



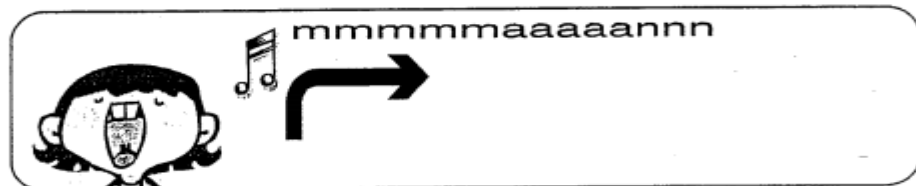
Kom vlug mee naar buiten.
Kom toch eens gauw!
De zon is licht
en de hemel zo blauw.
De sneeuwkllokjes komen
al boven de grond.
Overal fladderen
vogeltjes rond.
Ze zingen heel blij:
De kou is voorbij!

Spatje



Hoe kunnen we ons kind helpen bij het lezen? Aanvankelijk lezen: leeshulp: zingend lezen

Zeg tegen je kind dat moeilijke woorden zoveel mogelijk al zingend moeten gelezen worden. Dat wil zeggen dat je kind de eerste letter leest, die klank aanhoudt en de andere klanken er met een verlengde klank achteraan zegt (bij strand is dat: ssssttttrrrannnnnd). Je kind mag het woord dan niet nog één keer "gewoon" herhalen, want het woord staat er maar één keer en mag maar één keer gelezen worden. Je kan wel vragen om een hele woordenrij of de tekst in zijn geheel nog eens te lezen.



Voortgezet lezen: leeshulp: ritmisch lezen

Je leest samen met je kind mee en je tikt de lettergrepen mee met een potlood (per lettergreep → 1 tik met je potlood). Kom je aan een leesteken in de tekst, dan geef je voor dat leesteken ook 1 tik (tijdens deze tik is het even stil). Bij een punt geef je 2 tikken en zeg je "1,2". Als je kind niet kan volgen, lees jij toch verder. Je kind moet proberen terug in te pikken. (Eventueel toon je even met je vinger waar je aan het lezen bent.) Je kind wordt dan "meegeslept" door jouw tempo en krijgt daardoor niet de kans om steeds te blijven aarzelen. Dit klinkt wel eentonig dus daarna laat je de tekst achteraf nogmaals lezen, maar nu met een mooie intonatie.

Schoolraad

Op 1 april is de nieuwe schoolraad gestart. Er waren maar 2 kandidaten voor de ouders en 2 voor de leerkrachten. Daarom was het niet nodig verkiezingen te organiseren. Lieve De Kimpe (moeder van Emile & Hugo Bosmans) en Johan Verbrugghe (vader van Joppe Verbrugghe) vertegenwoordigen de ouders, juf Jenny en juf Brigitte de leerkrachten.

MOS

Het is lente! Het seizoensbord in de gang wordt aangepast. Binnenkort beginnen we terug in de tuin te werken. De vogeltjes fluiten al uit volle borst. De klas van juf Rietje heeft tijdens de winter meesbollen gemaakt en opgehangen.

De energiecontroleurs uit de klas van juf Karolien hebben gedurende 4 weken alle lokalen op school gecontroleerd. Ze hebben uitstekend werk geleverd.



Het MOS-team

Verkeersdag op school!

Op maandag 18 maart kregen alle leerlingen een les EHBO. Twee vriendelijke mensen van het Rode Kruis stonden voor ons klaar. Zo leerden we wat te doen bij het verzorgen van schaafwonden, brandwonden en snijwonden. Alarmeren bij een ongeval en reanimatie kwamen ook aan bod. De kleinsten mochten eens in de ziekenwagen zitten.



Verschillende leer-en doe-activiteiten stonden op het programma : veilig oversteken, verkeersregels, verkeersborden, het belang van het dragen van de veiligheidsgordel, zien en gezien worden, delen van de fiets, techniek: lekke band wat nu?, verkeersspelletjes en verkeersquiz. In het vooruitzicht van onze jaarlijkse fietstocht hadden we aandacht voor een 'veilige fiets'. Een veilige fiets is een vereiste om kunnen deel te nemen aan de fietstocht op het einde van het schooljaar.


Werkgroep Verkeer

Verkeersdag

Hallo, ik ben Sam van in de klas van meester Kristof. We waren met meester Roel de delen van de fiets aan het leren. Ik heb bij mijn meester leren oversteken. Je moet zeker naar links en rechts kijken. We hebben bij juf Christien een pop op een skateboard tegen de muur laten rijden. Een gordel moet je altijd aan doen. Nooit verkeersborden negeren, want dan krijg je een boete. We zijn ook naar de EHBO geweest en ze moesten een nepwonde van mij verzorgen. We waren ook geblinddoekt en de anderen moesten ons leiden. EINDE.

Sam,

klas meester Kristof



Het is wel leuk om te weten hoe de fiets in elkaar zit. Het is belangrijk om de onderdelen te kennen. Als je fiets kapot is, moet je tegen de fietsenmaker zeggen wat er kapot is. Gezien worden is belangrijk. Je moet altijd een fluovestje aandoen. Je moet altijd je gordel aandoen. Je kunt door de venster vliegen als je je gordel niet aan hebt.

Als je moet oversteken, moet je naar links en rechts kijken. Je moet niet altijd op een zebra-pad oversteken.

Jens, klas meester Kristof

Hup op reis!

Op maandag 18 maart kwamen we in onze klas. Ooooo, wat was Hup verdrietig!

Ze was bijna jarig en miste haar vriendjes uit Australië. We stuurden haar uit logeren. Met haar rugzak met logeerspulletjes ging ze naar juf Petra. Wij konden dan heel wat vriendjes knutselen en kregen zo de kans om de klas mooi te versieren...


Op donderdag 21 maart gingen we Hup dan weer halen. Een groot feest in onze klas: feest voor onze Hup, maar ook voor Hup van juf Patricia, voor Hup van juf Kristien en Hup van juf Elly... We zongen voor elke Hup een verjaardagsliedje en gaven pakjes af. Onze Hup kreeg een zonnepetje, een zonnebril en een ticket naar Australië. In de paasvakantie gaat ze haar vriendjes bezoeken! Goede reis Hup!



Klas juf Silvie

Thema 'de kip en het ei'

- De Paasboom hangt vol met vrolijke paaseitjes (Yannick)
- Een haan heeft een grote kam en een kip een kleine (Yaro)
- De haan kan geen eitjes leggen. De kip wel. (Caitlin)
- De paashaas legt een paasei achter de boom. (Michiel)
- We hebben over een hen geleerd. (Kenji)
- We hebben een ei gemaakt met wol. (Manon)
- Het kuiken heeft een klein staartje. (Jelle)
- De kip eet graantjes. (Shirley)
- Een kuiken komt uit een ei. (Michaël)



Klas juf Elly

Het konijn Rikkie



Het is lente! Daarom leek het ons leuk om wat meer bij te leren over het konijn. Het konijntje Rikkie kwam daarom 1 weekje op bezoek in onze klas. Samen met de juf mochten we het hok proper maken en Rikkie eten en drinken geven. Konijntjes eten namelijk ook graag worteltjes. Artuur kwam er dan ook uit zichzelf met een wortel naar de klas. Rikkie vond het een super lekker worteltje! We konden toen met z'n allen goed zien dat een konijn een knaagdiertje is. Het was een hele belevenis voor zowel de kindjes, de juf en Rikkie, ...

Klas juf Kristien

Naar de watertoren

Ik ben met de klas naar de watertoren geweest. We zijn na de middag vertrokken naar daar. Ik ben met de meester mee gereden naar daar. We hebben eerst uitleg gekregen. Dan zijn we naar binnen gegaan. We hebben alle lichten dan aan gedaan. En dan zijn we naar boven beginnen stappen. Toen we in de helft waren, konden we naar buiten gaan. En dan zijn we verder naar boven gegaan. Toen we al hoger waren, waren er grote tanks met water. De tanks waren 10 meter hoog. Dus in 2 tanks geraakt 1000 000 liter water in. We moesten ook totaal 232 trappen op. We zijn dan ook tot helemaal van boven geweest. Toen we boven waren, konden we ook naar buiten. Daar hebben we eventjes mogen rondkijken. Dan moesten we weer 232 trappen naar beneden. Als we terug beneden waren, kregen we van de mevrouw die ons heeft rondgeleid een boekje en een beker. En dan mochten wij een beker water op het einde pakken. Het water was wel koud. Dan zijn we terug naar school gegaan. En in de klas hebben we nog een opdracht gedaan vanuit het boekje dat we hebben gekregen.



Fouke, klas meester Noël

Lente-elfje in het Frans.

We hebben een lente-elfje in het Nederlands geschreven en dan vertaald via een vertaalprogramma naar het Frans!

Violet.

La lavande.
Dans le jardin.
Attirent les abricilles en couleurs.
Délicieux!
(Remco)

Vert

Les feuilles,
Sur l'arbre,
se bloque sur l'arbre
Abrasisif
(Tibo)



Klas juf Anne

Theehuisje



Theehuisje is super leuk.

Je kan er van alles kopen: bloemen, kadertjes, wollen schaapjes, ...

De kinderen doen veel voor de mensen. Ze komen drank, cake en taart brengen. Er staan kinderen aan de ingang en zeggen welkom.

Er zijn kinderen die de drank inschenken. De taart komen ze rond brengen.

We hebben tekeningen gemaakt. Dan hebben we de beste tekening

uitgekozen. We hebben een wollen schaapje gemaakt.

Ik kijk ernaar uit!

Joeri, klas juf Petra

Op donderdag 28 maart zijn de ouders en leerkrachten uitgenodigd op het theehuisje. Wij hebben onderleggetjes gemaakt en daarna hebben wij ze geverfd in wit. Wij moesten op een blaadje schrijven wat we voor het theehuisje willen doen. Wij hebben placematjes gemaakt in de klas. Wij hebben allemaal een uitnodiging gekregen voor het theehuisje. Ik moet bij het theehuisje kassa doen en dat vind ik fijn. Wij hebben bij meester Gert het theehuisje lied gezongen .



Abdel, klas meester Brecht



Morgen is het theehuisje. Wij moesten heel veel schilderen en schaapjes maken. Het was Leuk. Morgen komen de mensen en de families. Wij moeten voor de mensen zeggen wat ze willen drinken en eten. Wij bestellen iets van de winkel. We kopen paaseitjes of iets anders.

Selma en Shital, klas juf Griet

De Middeleeuwen

Als je iets gestolen hebt, krijg je een kleine straf zoals verkocht worden als slaaf. In de Middeleeuwen was er veel oorlog. Veel mensen verloren hun huizen. Veel onschuldige mensen stierven. In de Middeleeuwen waren veel mensen arm. De bedden waar de mensen op sliepen waren van stro gemaakt. Als je de belastingen niet betaalde, kreeg je een straf. In de Middeleeuwen zijn de straffen niet klein. De boerengezinnen waren erg klein.

Ze hadden geen groot huis. In de meeste boerengezinnen werkten man en vrouw. Ze aten in de slachtmaand vlees en vis en anders aten ze graan en peulvruchten. De boeren waren in de middeleeuwen normale mensen. De leefomstandigheden waren daar niet zo best.

Ze waren er heel streng. Het was geen leuke tijd daar.

Amber, Bo en Kobe, klas juf Karolien



Titanic

De Titanic vertrok op 10 april 1912. En zank in de nacht van 14 op 15 april 1912. De lengte van de Titanic is 269 meter lang en de breedte is 28 meter. Mijn klas en ik zijn op de iPad geweest en we hebben van alles opgezocht van de Titanic en dan hebben we de film van de Titanic bekeken.

Emma, klas juf Sandra

Wafels bakken

We bakken lekkere wafels in de klas om ze te verkopen. De ingrediënten om de wafels te bakken zijn 1 kg bloem, 16 eieren, 1 kg boter, 1 kg suiker en vanillesuiker. We zijn vorige week begonnen met wafels te bakken. We zaten in de groep van juf Inge. We hebben af en toe het deeg in het wafelijzer mogen doen.

Merel, klas juf Rietje



Naar het ziekenhuis

We leren over het ziekenhuis. We hebben in een bundel over het ziekenhuis geleerd. Er werken verschillende mensen in het ziekenhuis: De schoonmaker, de receptionist, de verpleegsters, de dokters, de cliniclown, de kok, ... We hebben geleerd wat je moet meenemen als je naar het ziekenhuis gaat. Zwangere vrouwen bevallen in het ziekenhuis. Juf Sara is mama geworden van een meisje, Nienke. We wensen jullie veel geluk.

We zijn naar het ziekenhuis geweest en het was kei tof. Toen we binnen kwamen, heeft de verpleegster ons uitleg gegeven. We zijn naar de cafetaria gegaan om ons jasje uit te doen en daarna met de lift naar boven.

Toen zijn we naar de spoed geweest. Daar heeft de verpleegster ons nog uitleg gegeven. Daarna zijn we naar de röntgenkamer gegaan en dan nog naar verschillende kamers. Toen terug naar de cafetaria gegaan, toen hebben we een drankje gedronken en daarna naar school.



Alma, klas juf Susie

Een mond vol!



Wij leerden in onze klas over onze tanden. We maakten een prettige reis in de tandenwereld met dokter Knabbel. Er kwam een lieve tandarts op bezoek in onze school. Zij legde uit hoe we onze tanden mooi, stevig en gezond kunnen houden. We zagen een doorgesneden tand en ook de verschillende soorten tanden. We ontdekten de gevaren voor onze tanden en de 4 geheime wapens. Een flinke poetsbeurt was ook aan de orde. Een leuke namiddag !

Yelte schreef het volgende tekstje:

Mijn gezonde tanden

De tandarts is op 26 februari naar school gekomen. We hebben eerst geleerd hoe de tanden noemen: snijtanden, hoektanden, voorkiezen en kiezen. Je moet naar de tandarts gaan als je een klein gaatje hebt en niet wachten tot het groter wordt. We moeten minder snoepen. Je mag 5 piepjes hebben. Als je zuur eet, moet je even wachten. Dan mag je je tanden poetsen. Door de microben komen er gaatjes. Je moet twee keer per jaar naar de tandarts op controle.

Yelte, Klas juf Ria

De tanden

Ook de klas van juffen Carole & Leona leerde over de tandarts. Imad maakte op de website www.glimlachen.be het volgende stripverhaal



Imad, klas juffen Carole & Leona