



We wensen jullie
een gelukkig jaartje,
van kop tot staartje,
in stap, draf of galop,
en nog veel er bovenop!

Spatje

Kerstvakantie

Het is Kerstvakantie van zaterdag 24 december tot en met zondag 8 januari.
We willen iedereen een zalig kerstfeest en een gelukkig Nieuwjaar wensen!



Bingo

Op **zaterdag 10 maart** is het bingo-avond.
Zoals ieder jaar is dit een leuk en spannend avondje uit.
Je kan in de **sporthal** terecht **vanaf 15.30 (half 4)**.
Noteer de datum alvast in je agenda! En je weet: iedereen heeft prijs!

Tips begrijpend lezen

Weet je het nog? Begrijpen wat er in de tekst staat is heel belangrijk!
In de vorige nieuwsbrief vond je vragen die je kunt stellen **voor** het lezen van een tekst of een verhaal.
Hieronder vind je vragen die je kunt stellen **tijdens** het lezen van de tekst of het verhaal.



Tijdens het lezen:

- Begrijp je alle woorden en zinnen?
- Naar wie of wat verwijst het woordje "hij, die, daar, ..."? (= bespreken van verwijswaarden)
- Hoe zal de tekst verder gaan?

MOS

We hebben al heel wat batterijen ingezameld. Toch willen we jullie nog eens oproepen om alle gebruikte batterijen mee te brengen. De klassen van juf Rietje, juffen Dorien / Sandra, meester Steven en juffen Petra / Katrien hebben witloofwortels geoogst. Deze wortels werden geplant in witloofboxen. Na 3 weken konden ze mooie witloofkroppen oogsten. Hiervan werd een overheerlijk hapje gemaakt.



Het MOS-team

Oversteken



Hallo allemaal! Op school leren we hoe we ons veilig moeten gedragen in het verkeer. Daarom kwamen er op woensdag 16 november 2011 twee politieagenten naar onze school. We oefenden het oversteken van de straat op een zebrapad, maar ook zonder. Het oversteken van een kruispunt was ook aan de orde. Het stapgedrag op de stoep werd besproken en de betekenis van de gebaren van de politie werden geoefend. En tot slot wees steeds hoffelijk in het verkeer !!

Het verkeersteam



Spelletjesnamiddag

Op maandag 12 december 2011 hadden de kinderen van meester Noël, juf Petra en juf Karolien een spelletjesnamiddag georganiseerd. Er waren leuke spelletjes zoals "Wie is het?", op de Wii, op de Nintendo, Jenga of Pisa. En vier op een rij. Er waren ook oude spelletjes zoals sjoelbak, klimbak, tonspel en troumadame. Het was wel leuk want we speelden met een speelkaart. Zo konden we elk spel eens spelen.

Chelsy, klas meester Kristof en juf Nele

Spelletjesdag

Gisteren dinsdag 13 december 2011 hebben de klassen van juf Karolien, juf Petra en meester Noël een speeldag gehouden. Allemaal soorten spelletjes: oude spelletjes en nieuwe spelletjes. Allemaal soorten: we speelden de spelletjes met grootouders. We moesten ook uitleggen hoe je ze moest spelen. Sommige spelletjes moesten we niks uitleggen. Er waren bij elke tafel 2 of 3 kinderen: één die uitlegt, één die een kruisje of stempel op het blad zette en één die zorgt voor de spullen.

Tom, klas juf Karolien



Gisteren dinsdag 13 december organiseerden de klassen van meester Noël, juf Karolien en juf Petra een speelnamiddag. Veel oma's en opa's kwamen spelen. De nieuwe spelletjes en de oude spelletjes. Er waren 2 of 3 leerlingen bij het spel. Je had iemand die aftekende, iemand die moest opruimen en iemand die moest uitleggen hoe het spel ging. We waren allemaal blij dat het goed ging. We moesten daarna ook de afwas doen. Dat was ook fijn.

Silvain, klas juf Karolien



Spelen met grootouders

Op dinsdag 13/12 speelden de klas van meester Noël, juf Karolien en juf Petra met de grootouders op school. Iedere grootouder had een brief als uitnodiging gekregen maar ze moesten ook zeggen of ze kwamen.

Tijdens de speelnamiddag kregen ze een kaart waar alle spelen opstonden. Het spelletje waar een kruisje op stond, daar moesten ze mee beginnen.

Er waren oude spelen zoals troumadame maar ook moderne spelen en zelfs een Wii. Ik moest één van de spelletjes uitleggen, andere leerlingen waren materiaalmeester of begeleider. De grootouders waren lief en luisterden goed. Daarna was er nog gelegenheid tot het drinken van een tasje koffie. We zongen ook een lied maar ik was verlegen en

had niet goed meegezongen. Het was allemaal heel leuk en ik zou het graag nog een keer willen over doen.

Mirte, klas Noël

Grootouderfeest

Op donderdag 15 december hebben we een feestje gegeven voor onze oma's en opa's. Ze mochten naar onze klas komen om samen met ons te knutselen en om met ons iets te drinken en te eten. We knutselden een kerstboompje met hout. De oma's en opa's vonden het een leuke namiddag en wij vonden het supertof om met onze oma's en opa's te knutselen!



Klas meester Brecht / juf Elly

Spelletjesnamiddag

Vandaag 15 december 2011 houden we een spelletjesnamiddag samen met enkele andere klassen. We spelen zowel spelletjes van vroeger als spelletjes van nu.

Enkele reacties van de kinderen:

Tof ! Leuk!

Ik ben nieuwsgierig naar de spelletjes van vroeger

Die spelletjes zien er wel leuk uit.

Spannend!

Ik vind het spannend om met kinderen die ik niet zo goed ken ook eens te spelen.

Leuk nieuwe spelletjes spelen.

Ik ben nieuwsgierig naar de andere kinderen.
Gaan dat er leuke zijn?

Die spelletjes heb ik thuis niet.
Nu kan ik die ook spelen.

We hopen op een leuke spelletjesnamiddag maar dat zal vast en zeker wel lukken....

Klas juffen Carole / Sarah

Beeld/Drama met de klas van juf Ria

De kinderen van de klas van juf Ria hebben tijdens de les knutselen een stokpop gemaakt:

We hebben popjes gemaakt met een stokje, een isimo bolletje en stof. Dat hebben we aan elkaar gemaakt en dat was een popje. We mochten een spelletje spelen met de popjes. (Shanon)

Ik heb een Chinese pop gemaakt en we mochten poppenkast spelen en een toneeltje. Het was super de super. (Vanya)

Wat heb je nodig: 1 bamboestokje, 1 isimobol, stofjes, 1 rekkertje. Zet alles in elkaar en spelen maar... (Sam)



Klas juf Ria

Boos



Van Joppe

Joppe, klas juf Kristien

Tentoonstelling armoede

Aan alle klassen, leerlingen en leerkrachten die hebben meegewerkt aan deze tentoonstelling: een heel hartelijk dank u wel en een dikke proficiat! Dankzij jullie ongelooflijke creativiteit en inzet is de gemeente erin geslaagd om een prachtige tentoonstelling op te zetten. Deze tentoonstelling was te bewonderen in het rusthuis. Het schilderij 'Rijk word je niet altijd' van klas Karolien krijgt een plaats in het gemeentehuis!

Het kunstwerk "De fruitmanden" ('De arme kant van het leven') van klas meester Noël kreeg de 2^{de} prijs. De gemeente was verheugd over de goede samenwerking! De creativiteit van kinderen en leerkrachten heeft hun verwachtingen overtroffen!



Wat wil ik later worden?

Ik wil supergraag bouwwerker worden, het liefst van al metser. Ik wil graag gebouwen en muren metsen. Ik kan daarmee mensen blij maken. Het werken met cement is heel zwaar. Er zit toekomst in als je hard werkt. Als het heel slecht weer is moet je niet werken. Je kan het in BUSO volgen. Als ik geen metser word, zal ik iets anders worden. Dan wil ik in de crèche werken.

Karsten, klas juffen Petra / Katrien

Welkom Sint en piet

Maandag 5 december was het een superdag want de Sint is geweest in onze school. Dat was heel, heel leuk. We hebben cadeautjes gekregen van de Sint voor de hele klas. Hij was superblij met de tekeningen en we hebben met de hele groep een liedje gezongen. We hebben ook snoepjes gekregen.

Boris, klas juffen Petra / Katrien



Help, mijn meester is een klusser!

In onze klas hebben we gewerkt rond het thema: 'Help, mijn meester is een klusser'. We hebben een eigen huisje gebouwd. Dit was supermoeilijk want ons huisje moest natuurlijk wel stevig zijn. We gebruikten suikerklontjes als bakstenen en bloedsuiker met water als cement. Wat een knoeiboel, maar wel leuk om eens te mogen knoeien! Op de foto zie je het resultaat van de huisjes!

Klas meester Brecht / juf Elly

Help, mijn juf is een klusser!

Onze juf, dat is toch wel een klusser. We hebben voor haar een tuinhuis ontworpen en daarna als maquette gebouwd. Daarvoor moesten we echt metselen met cement, een truweel en bakstenen. We voelden ons echte metselaars! En verder genoten we van de goede Sint die op bezoek geweest is. We kregen lekkers en de klas is 2 spelletjes rijker. Groetjes!

Klas juffen Elly / Katrien



Music for Life

De klas van juf Anne bakte overheerlijke wafels, zandkoekjes en cupcakes. Ook de mama's en papa's mochten komen helpen. De actie was een groot succes. Zo kon de klas 402,50 euro storten op de rekening van Music For Life! Een dikke proficiat voor alle helpende handen en bedankt om deze actie te steunen!

Klas juf Anne

Bedankt
allemaal!

Datum: 20 / 12 / 2011

Bedrag: . 4 0 2 , 5 0 euro

Van: SLO MARIADAL - 10A - anti - klas

Voor: **MUSIC FOR LIFE 2011** t.v.v. Rode Kruisprojecten die de strijd tegen diarree aangaan.

Registratienummer: MFL-1427

Aangevraagde plaat: Anne Peeteumans

Naam: Anne Peeteumans Handtekening:


De Reginkende overheid is 2011 toe aan het toezicht van deze afrekening over te maken op rekeningnummer RAB 8888 0000 0005 6887 met vermelding van het registratienummer 1000-29 december 2011.

Dieren

Wij hebben in de maand november veel dingen geleerd over dieren. Eerst hebben we het verschil tussen zoogdieren, reptielen, amfibieën, vissen en vogels geleerd. Daarna mochten we zelf een dier uitkiezen om meer informatie over op te zoeken. Dit hebben we samen met de klas van juf Rietje gedaan. We hebben gekozen voor de valk, de dolfijn, de poes, de leeuw, het paard, het konijn, de panda en de hond. Over deze dieren hebben we een klein boekje gemaakt met alle informatie en een zelfgemaakte kaft. Elk groepje heeft iets mooi geknutseld over hun dier. Op het einde hebben we elk dier aan de anderen voorgesteld. Zie ook tekeningen als kaft van hun boekje ...



Nong en Julie




Rabije en Suhreta



Robin

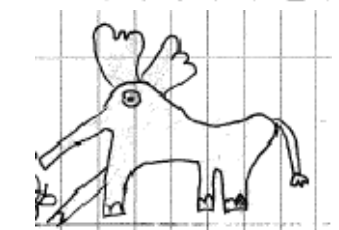

Klas juffen Dorien / Sandra



Ons dierenproject

We vonden het leuk om zelf dingen te ontdekken over een dier. We vonden het leuk om naar voor te gaan en over ons dier te vertellen en anderen te horen over een paard, een poes, een hond, een panda, een leeuw, een konijn, een dolfijn en een valk. We hebben veel geleerd over dieren. Het was een heel leuk project; Ik vond het leuk om het dier te knutselen en ik wil het nog eens doen!

Chyna en Valesca, klas juf Rietje



We hebben een project gemaakt over een paard en we hebben door de bibboeken van dieren wel iets bijgeleerd. En we vinden het tof om rond paarden te werken en we zouden het nog eens willen doen. We hebben ook een mooi paard geknutseld met karton. Onze klasgenoten hebben ook hun dier geknutseld zoals kat, hond en een konijn en nog wat. En dit is ons project van dieren.

Brenda (tekeningen), Jente en Silke (tekstje), klas juf Rietje

Zebra krijgt strepen


De klas van meester Steven leerde in november over dieren. Ze schreven het volgende verhaal:

Wil je weten hoe zebra aan haar strepen komt? Lees dan verder ...

er was eens een kleine zebra. Ze heette Luna. Luna is net als alle andere zebra's helemaal wit. Ze ging met haar vriendin spelen in het bos. Ze speelden verstoppertje. Luna verstopte zich achter een dikke boom. Iris ging haar zoeken. Iris zag haar staart. Ze liep naar de boom. Ze liep heel snel. Ze kon niet meer stoppen en botste tegen Luna. Luna struikelde over en wortel en viel tegen het hek. Ze riep: "Au, dat doet pijn!" Iris zei: "Sorry, gaat het wel?". Luna draaide zich om en Iris zei verschrikt: "Jij heb zwarte strepen!" Ze vonden de strepen heel mooi. Iris en Luna rolden tegen het hek tot ze op heel hun lichaam zwarte strepen hadden. Ze gingen naar hun kudde. Luna en Iris vertelden het hele verhaal. Iedereen vond de strepen heel mooi. De kudde ging meteen naar het bos en ze rolden zich één voor één over het hek. En toen had de kudde zwarte strepen. Einde



Klas meester Steven



• Ines •

INES

hallo ik ben ines, hier op school doen ze een onderzoek
zoals B.V. haar haar door bij leven uit
over kapsels, b.v. de jongens hun haar omhoog
te steken of de meisjes hun haar en nog wat alles.....

en we hebben nog dingen gemaakt voor de wind.

en sommige kinderen hebben een heel mooi model gemaakt

• B.V. mil hand één arriet wijje gemaakt voor de wind.

en hij ging heel goed, en de andere hun ideeën waren ook
heel goed, iedereen heeft een creatieve idee en dan word het ook

altijd mooi en de klas van juf sara die gaan zelf papier maken



• Ines •

"Wau, Ines"

→ betekent dat je dit gemaakt hebt



cool!

