



Ik vond dit sterretje voor de deur,
het had een glinsterende gele kleur .

Dit sterretje van goud,
is vast al duizend jaar oud.

Ik pakte het voorzichtig op en zei,
ik maak mijn vrienden zeer blij,
want ze krijgen allemaal met Kerstmis
dit sterretje van mij.

Spatje

Kerstvakantie

Het is kerstvakantie van zaterdag 22 december tot en met zondag 6 januari.
We willen iedereen een zalig kerstfeest en een gelukkig nieuwjaar wensen!



Bingo

Op **zaterdag 9 maart** is het bingo-avond.

Zoals ieder jaar is dit een leuk en spannend avondje uit.

Je kan in de **sporthal** terecht **vanaf 15.30 (half 4)**.

Noteer de datum alvast in je agenda! En je weet: iedereen heeft prijs!



Hoe kunnen wij ons kind helpen bij het lezen?

Hier zijn we weer met een tip. Deze keer geven we jullie een tip voor zowel de beginnende als de gevorderde lezers. Succes ermee.

Beginnende lezers: tekst inkleuren

Neem een kopie van een tekst of van een pagina uit een leesboek. Laat je kind met een tekstmarker zelf de eerste letter of tweeklank (vb. ei, oui,...) van ieder woord kleuren. Daarna moet je kind steeds die eerste letters zeggen in een vlot tempo.

Daarna mag het de hele tekst lezen. Je kunt ook alleen de kleine woorden laten kleuren. Je laat deze woorden lezen en dan moet je kind de hele tekst lezen.

Gevorderde lezers: sneller lezen

Laat je kind een bladzijde lezen. Zeg iedere keer wanneer het te lang wacht, het volgende woord voor. Zo blijft de vaart erin. Laat je kind daarna de hele bladzijde nog eens lezen, maar nu zonder dat je de woorden voorzegt.

Spoor je kind aan om in een vlot tempo te lezen. Neem eens de tijd terwijl je kind leest. Laat je kind meermaals dezelfde tekst lezen en vergelijk de tijd.

MOS

Verschillende klassen hebben in onze tuin gewerkt. Nu hebben we de tuin winterklaar gemaakt. Er hebben enkele klassen witloof geteeld. Nadien werd het witloof geoogst. Op het kerstfeestje van type 1 werden er overheerlijke hapjes van gemaakt.

Er is een weerhuisje geïnstalleerd in de tuin. Nu kunnen we het weer heel goed waarnemen.

De klassen van juf Ria, juf Susie, juf Sandra en meester Kristof hebben voederplankjes gemaakt.

Om energie te besparen doen we vanaf nu 's avonds de gordijnen dicht. Zo blijft het binnen lekker warm. Op woensdag 20 februari is het Dikke Truiendag. Deze staat in het teken van de opwarming van de aarde en de klimaatsverandering.



Speculaaskoeken



Tijdens de eerste week van december moesten wij voor de kippen zorgen. Elke dag moesten twee andere kinderen naar het hok gaan. We moesten de kippen eten en drinken geven. Ook voor het hok moesten we zorgen. Het vuile stro haalden we weg en we deden er nieuw stro in. De eieren mochten we meenemen. Daar moesten we iets mee maken. Onze klas heeft speculaaskoeken gemaakt. Eerst moesten we alles bij elkaar doen. Als het deeg uitgerold was, konden we figuurtjes uitsteken. We mochten hartjes, maantjes, cirkels en sterren

gebruiken.

Daarna hebben we ongeduldig gewacht tot de koekjes gebakken waren.

Spijtig genoeg konden we ze niet direct opeten. Ze waren veel te warm.

Als de koekjes niet meer warm waren, mochten we gaan proeven. Ze waren superlekker!

Kijk maar eens naar de foto hoe mooi ze waren.

Klas juf Susie

Speculaas bakken

Op 29/11/2012 hebben wij speculaas gemaakt. Er waren er wel een paar verbrand, toch hadden we boter op het bakplaat gedaan. Natuurlijk hadden we nog ander materiaal nodig. We werkten in groepjes van 3 of 4. Het was tof en eetbaar. Toen we bezig waren moesten we met een deegrol werken. Niels en Corneel waren aan het kneden, er waren wel 30 koekjes. Na het deegrollen moesten we wachten en dan vormpjes kiezen, ik had hartjes. Het was lekker, de oven moest op 180 graden. De ingrediënten zijn speculaas mix, 1ei, 100 gram boter en een beetje bloem. We moesten veel geduld hebben, bedankt meester. Tijdens het wachten hebben we gelezen, echt bedankt meester, je bent top.



Jarne, klas Kristof

Chocolade-lolly's maken

Materiaal: Mengpot, thermometer, spuitzak, stokjes, microgolfoven, spatel, bakpapier

Ingrediënten: chocoladecallets, versiering

Hoe?

Stap 1: Ik doe de chocolade in een kom. Ik laat hem smelten tot 45°C (nooit warmer).




Stap 2: Nu moet je de chocolade laten afkoelen tot 29°C. Je blijft steeds roeren langs de kant.



Stap 3: Ik doe nu de gesmolten chocolade in een spuitzak. Ik spuit mooie cirkels.



Stap 4: Nu doe ik het stokje er snel in en versier ik mijn lolly's.



Stap 5: Nu kan mijn lolly opstijven. Smakelijk!



Lindsey, klas juf Rietje

Activiteiten in onze school



We zijn met de hele school gaan schaatsen. We hebben allemaal truckjes gedaan op het ijs. We hebben samen gewerkt en hebben vijf minuten vrij mogen spelen. We hebben ook Sinterklaas gezien, want hij is op bezoek geweest. We hebben ook techniek gedaan. We hebben de chocolade lolly's mogen opeten. We hebben op 11 december de kerstboom gezet. Iedereen mocht een kerstbal in de kerstboom hangen. We mogen soms activiteiten doen en spelletjes spelen. We gaan dit jaar nog veel doen zoals rekenen en spelletjes spelen. Dat is het einde.

Shanon, Emma, Macy, Emilie en Amber, Klas juf Sandra

Uitstap naar IMEC : Op zoek naar chips

Op vrijdag 7/12/2012 zijn we naar IMEC-Leuven geweest. Het vervoer werd door meester Noël en de mama van Jana en Anika verzorgd. Dat was toch lief van hen, hé !

In de auto hebben we heel wat afgelachen. Het weer was niet zo goed, het sneeuwde brrrr....



Onze aankomst in IMEC was heel leuk. Iedereen kreeg een pasje waar onze naam opstond en onze begeleider die ons uitleg gaf.

De begeleider was meester Koen die ook bij ons op school heeft gewerkt.

We hebben ook een alarm gemaakt bij meester Koen. Je kon kiezen : een bel of een alarm om onder de mat te leggen en je kon ook een kaart maken voor Kerstmis waar een rendier op stond en dan moest je dat neusje rood maken met een lampje.



En dan waren we naar de clean-room geweest. Weet er iemand wat dat wil zeggen? Dat wil zeggen: propere kamer. Daar is het nog properder dan in een ziekenhuis. Dat is voor de computerchip natuurlijk want als een kruimeltje op zo'n chip valt, dan is dat precies of er een groot toestel op de chip valt.

Ik heb nog een paar weetjes over Imec : daar is het heel groot en er lopen wel heel veel Chinezen rond hihihi.

Toen we terug naar school moesten, was het nog leuker in de auto. Iedereen vond de uitstap super leuk.

Charisha, klas meester Noël.

Frans

Wij leren in de klas nu ook Frans. We hebben al een prentenboek gelezen: Au lit, petit monstre. Het gaat over een klein monstertje dat niet wil gaan slapen. We hebben een gedichtje geleerd om te 1 eren tellen tot 12!


Un, deux, trois, monsieur le roi.
Quatre, cinq, six, madame Louise.
Sept, huit, neuf, monsieur le boeuf.
Dix, onze, douze, minneke poes!



En nu hebben we de kleuren geleerd in het Frans! Je cherche quelque chose rouge!

Remco, Emile, Elke en Tibo, klas juf Anne

De kippen



De kippen eten geven en verzorgen was heel leuk. Eén kip was wild. We waren ook eitjes gaan rapen en met die eitjes hebben we cakejes gebakken.

Chloë, klas juffen Carole / Leona

Dit gaat over de kippen van onze school. De kippen van onze school zijn heel grappig en ook gulzig. Als we komen springen de kippen.

Pieter-Jan, klas juffen Carole / Leona

Dit gaat over de kippen van onze school. Ik was in het kippenhok eten aan de kippen aan het geven en er was ook een springkip. Die lust heel graag rijst en frieten. De andere kippen lusten ook heel graag frieten en rijst. De hele klas was ook mee.

Jade, klas juffen Carole / Leona

schaatsen

Wij zijn gaan schaatsen en dat was leuk. Ik kan goed schaatsen. Ik ben gaan schaatsen met het school. Ik kan kei goed schaatsen. Ik was kei snel.

Jelle, klas juf Griet

Ik was gaan schaatsen. Dat was kei leuk super leuk. Ik ben 0 keer gevallen. Ik was kei snel.

Ardian, klas juf Griet



winkel



We hebben winkel gespeeld. We zijn naar Carrefour geweest. Ik moet samen met Ilirian de bakker spelen. Ik zit bij juf Petra in de groep. We moesten alles op de boodschappenlijst kopen. We zijn met de auto gegaan.

Nong, klas meester Brecht

Ons project begon over de winkel samen met de klas van juf Petra, juf Rietje en juf Griet. Daarom besloten ze om naar de Carrefour te gaan en we waren in groepen verdeeld. Dat was wel leuk en we hebben ook een winkel gemaakt. Onze eigen klas en de klas van juf Rietje stonden achter de winkelramen en wij mochten kopen. We mochten ook rond kijken op de markt. Ons project was leuk.

Silke, klas meester Brecht

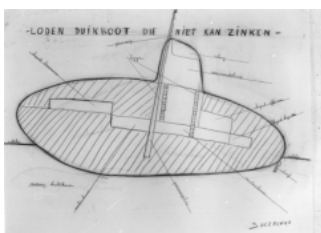
Verslag

We hebben de voorbije weken heel veel bijgeleerd. Zoals over de verwijzwoorden dat ging over: hun, ze, daar, hier, die, dat. Dat was heel fijn om te leren. Ook leerden we nog over de eerste wereldoorlog. Wij vinden dat we heel veel hebben bijgeleerd over alle mensen die hun leven gaven voor hun familie en hun land. In de klas leerden we ook dat we ons moeten gedragen en minder babbelen wanneer het niet past. Ook meer respect hebben voor de juf en alle anderen om ons heen. We danken vooral de juf.

Taina en Nawal, klas juf Karolien



Mijn gekke voertuig



Ik maakte een duikboot eigenhands.
Van vuilnis een boot, want het lag in de goot.
Eerst groen, maar dan toch rood.
Een mooier heeft hij niet tot ik die inktvis zie.
We vliegen natuurlijk niet.
Jawel, hij is er toe in staat, we vliegen door de straat.

Kasper, klas juf Karolien

Fantasieverhaal: Mijn gekke voertuig

Ik heb een fiets gebouwd. Zij is heel speciaal voor mij. Want ze kan praten en zingen als ik er op zit. Het is echt een heel lieve en mooie fiets. Er is nog iets speciaal voor mij: ze kan geheimen bewaren. Ze heeft twee wielen en één stuur en een mooie ijzeren baar. Mijn fiets is juist een mens voor mij en ze is mijn allerbeste vriendin. Ze heeft een naam: Snuffie.



Chelsea Turrion, klas juf Karolien

Iedereen is anders

Tijdens de PAD-lessen ging het de laatste weken over onze gevoelens. We leerden praten over boos zijn en hoe we dit juist kunnen uiten. Ook kwam er aan bod dat iedereen anders is en andere gevoelens heeft. We moeten hiervoor respect hebben en rekening houden met elkaar. We leren hierdoor beter naar onszelf kijken en opkomen voor elkaar.



Iedereen is anders,
niemand is als jij.
Iedereen is anders,
jij bent jou en ik ben mij.
Iedereen is anders,
dat is alleen maar zo.
Iedereen is anders,
oh ki do!

Klas juf Kristien

Grootouderfeest

Op dinsdag 20 november mochten onze oma's en opa's eens naar school komen. We hebben eerst onze klas getoond, daarna hebben we samen met onze grootouders pudding gemaakt. De klas van juf Kristien heeft fruitsaté's gemaakt en de klas van juf Silvie maakte lekkere smosjes. Als alles op was, hebben we samen nog een spelletje gespeeld. Het was een leuke namiddag!



Klas juf Elly

Sinterklaas



Sinterklaas is op onze school op bezoek geweest. We hebben voor hem de zaal klaargezet en Pietjes gemaakt. Eigenlijk wilden we zelf wel Piet worden, maar misschien moeten we daarvoor eerst nog wat groter worden. Eerst was het spannend afwachten op 6 december, en plots ging de deur open... Daar kwamen Sinterklaas en Zwarte Piet. Zwarte Piet was wel heel gek. Hij wilde steeds de juffen kussen. We hebben ook liedjes gezongen.

- Dit vonden we nog:
- Ik vond de liedjes leuk: Jordy
 - Ik vond de pietjes maken moeilijk: Louna
 - De lolly's die we maakten waren lekker: Alex

Ward (tekening), klas juf Silvie

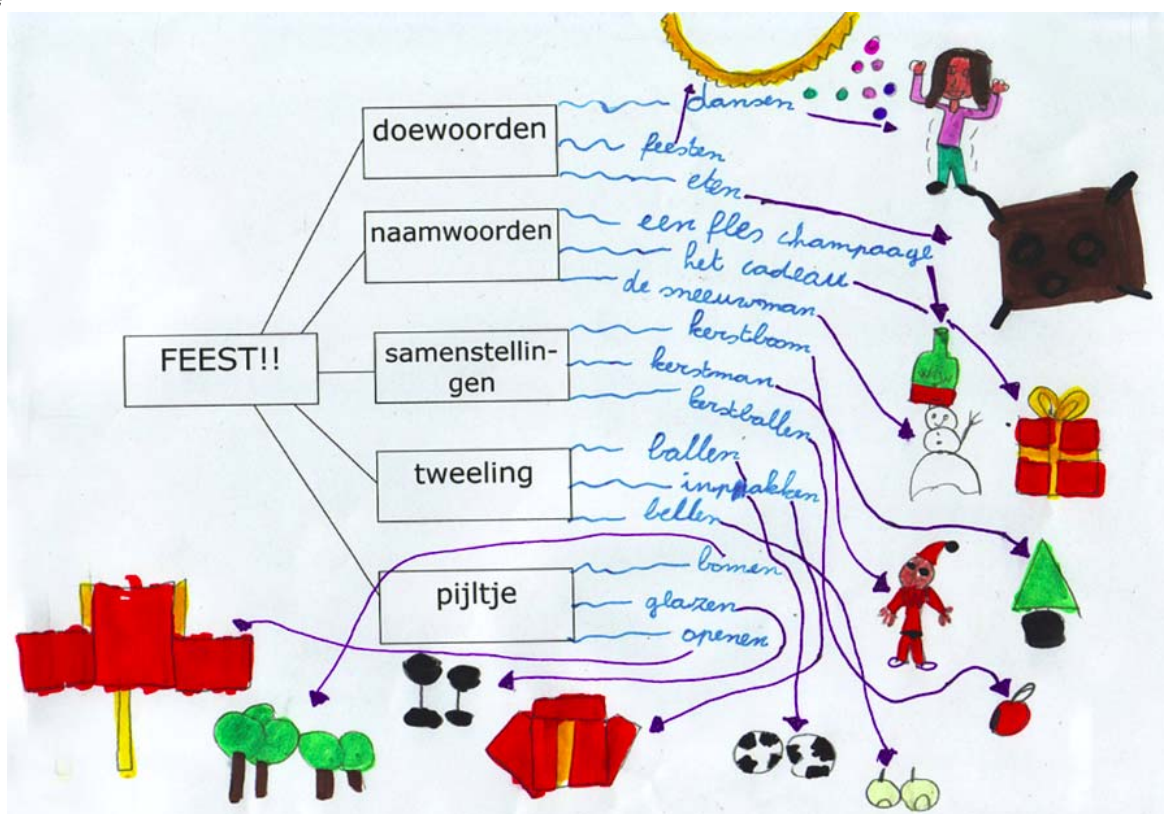
Onze warmste wensen in deze koude winterdagen ...

Ik ben een ster... Justin
 Ik maakte een ster waar ik goed in ben. De juf kleefde ze op de deur. De andere kinderen van de klas vertelden mij wat ik allemaal goed kan. Dat vond ik heel leuk.
 Ik kreeg een ster... Bryan
 Ik schreef één ding dat ik goed kan. Ik kon heel moeilijk kiezen uit de complimentjes van mijn vrienden. Ik koos dan toch voor voetballen.
 De sterren van onze klas... Lotte
 Ja! We zijn allemaal een ster in iets! Kom ze bewonderen! Iedereen is anders maar we hebben allemaal een talent. We kunnen van elkaar dingen leren.



Klas juf Ria

Feest!



Amber, klas juf Petra



MARIADAL
SPECIAAL LAGER ONDERWIJS

Wil je via mail de nieuwsbrief ontvangen?

Wil je via mail een uitnodiging krijgen voor de restaurantdag, de bingo, het schoolfeest, ...?

1. Ga naar: www.slomariadal.be, klik op "website"
2. Vul je naam (voornaam en familienaam) en mailadres in
3. Klik op "Aanmelden"

Zo blijf je op de hoogte wat er in onze school gebeurt!

Inschrijven nieuwsbrief