



Respect
Samen beleven
Ook vrienden zijn
Samen buiten gaan spelen
Fijn!

Ilirian, klas meester Steven

Dieren
Eten geven
Buiten samen spelen
Wandelen in het bos
Leuk!

Suada, klas meester Steven

Tips begrijpend lezen

Weet je het nog? Begrijpen wat er in de tekst staat is heel belangrijk !

In de vorige nieuwsbrief vond je vragen die je kunt stellen

voor en tijdens het lezen van een tekst of een verhaal.


Hieronder vind je vragen die je kunt stellen **na** het lezen van de tekst of het verhaal.

Na het lezen:

· Ben je te weten gekomen wat je wilde weten?

· Enkele vragen beantwoorden:

Waar speelt het verhaal zich af?



Wanneer speelt het verhaal zich af?



Wie zijn de personen/dieren in het verhaal? Wie is de hoofdpersoon?



Veilig in en uit de bus!

Dat was de verkeers-activiteit voor de maand januari. Alle klassen oefenden om zo snel mogelijk de autocar te verlaten via de deur voor- en achteraan. De leerlingen deden dit volgens het systeem van een ritssluiting. Er werden enkele aandachtspunten aangeleerd om een vlotte evacuatie toe te laten. Er waren meerdere oefenbeurten per groep om op deze manier het evacuatietempo op te drijven.

Het verkeersteam




EHBO op school!

Op maandag 19 maart kregen alle leerlingen een les EHBO. Drie vriendelijke mensen van het Rood Kruis stonden voor ons klaar. Zo leerden we wat te doen bij het verzorgen van schaafwonden, brandwonden en snijwonden. Alarmeren bij een ongeval en reanimatie kwamen ook aan bod. De allerkleinsten namen een kijkje in de ziekenwagen!

Het verkeersteam

Gezondheid: hygiëne en EHBO

We hebben geleerd over hygiëne en EHBO. Nu weten we wat we moeten doen als we een bloedneus hebben. Op het einde van het project hebben we een quiz gedaan om te kijken wat we nog wisten. Nong en Robin hebben gewonnen bij de vragen over hygiëne. Suhreta en Rabije hebben gewonnen bij de vragen over EHBO. Vincent en Julien vonden het spijtig dat ze verloren hadden, maar geven de moed niet op! Volgende keer winnen zij! Het project was super tof omdat we veel bijgeleerd hebben.



Klas juf Dorien & juf Sandra

De tanden

We hebben in de spiegel eens goed naar onze tanden gekeken.

We zagen allemaal verschillende tanden. We zagen snijtanden, hoektanden en kiezen.



Veel kinderen missen tanden. Daar komen nog nieuwe tanden in de plaats.

Enkele kinderen hadden ook al gaatjes in hun tanden. We zagen grijze vullingen.

We hebben onze tanden ook gepoetst. We brachten allemaal onze eigen tandenborstel, tandpasta en bekertje mee.

Door een rood pilletje in onze mond te laten smelten zagen we goed hoe vuil onze tanden waren.

We hebben goed moeten poetsen om al het vuil van onze tanden te krijgen.

Het is belangrijk dat je je tanden goed poetst, want je hebt ze je hele leven nodig.

Klas juf Carole & juf Sarah

Ik trek met je mee

Ik vind het helemaal niet goed dat het water vervuild wordt. Omdat niemand het leuk vindt dat er olie in het water zit.

Ik wil niet graag die mevrouw zijn in de film. Omdat er mannen waren die haar grond wilden hebben, maar ze wou het niet. Toen sloegen de mannen haar. Dat vond ze niet leuk.


Ik vind het heel erg dat de kinderen van de film uitslag op hun armen krijgen van het vervuild water. Dat is ook niet leuk voor de kinderen die dat hebben.



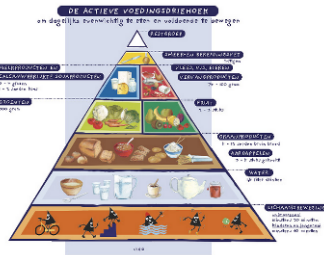
Anika, klas juf Karolien

Kronkeldidoe

We zijn op een vrijdagmiddag naar kronkeldidoe geweest. Het leukste vond ik de fietsjes en het springkasteel.



Gianni, klas juf Silvie



Tijd voor een lekker en gezond ontbijt!!

We hebben in de klas geleerd dat het ontbijt een heel belangrijke maaltijd is en we leerden ook hoe je lekker en gezond kan eten. We knipten allerlei voedingswaren uit reclamefolders en stelden een voedingsdriehoek samen. Een ontbijt kan best gezellig zijn. Daarom hebben we samen gezorgd voor de bloemstukjes op de tafels. Geniet ervan.

Klas juf Carole & juf Sarah

Wij hebben in de klas een boodschappenlijstje opgesteld met hulp van de voedingsdriehoek. Zo wisten we precies wat we nodig hadden voor een gezond en stevig ontbijt! Op donderdag gingen we naar de Colruyt in Tienen. We wandelden langs de rekken van de warme dranken, de melk, de waters en fruitsappen, de beenhouwerij en de versmarkt voor de groenten en het fruit. De bestelling van het brood werd doorgegeven aan bakkerij Vandevelde. We hadden toch wel een moeilijke opdracht, want we moesten ervoor zorgen dat er voor iedereen genoeg te eten zou zijn!



Klas juf Ria



Wij hebben met onze klas de servetten geplooid aan de hand van een stappenplan. Stap voor stap hebben we moeten plooiden tot we uiteindelijk een mooi resultaat hadden. Het was niet altijd even gemakkelijk, sommige van ons hebben dan ook heel hard gezocht. Maar uiteindelijk is het ons dan toch gelukt!

Klas juf Sara

We leerden de verschillende groepen van de actieve voedingsdriehoek met hun verschillende kleuren. Zo weten we toch al heel wat meer over gezonde voeding. De computer heeft ons ook vooruit geholpen met het opzoeken van informatie rond groenten en fruit. De mama's en papa's hebben ons interview goed doorstaan, ze leerden door onze vragen of ze gezond leven of dat ze er misschien wat meer moeite voor moeten doen. Wij waren ook verantwoordelijk voor het klaarzetten van de refter en het dekken van de tafels. Hopelijk zijn jullie tevreden over onze inzet. Eet smakelijk, maar vooral gezond!



Klas meester Kristof



Onze klas moest de place-matjes maken. Eerst hebben we alles gemeten en dan getekend. Daarna hebben we voor alle kinderen 1 matje gemaakt. We leerden de betekenis van elke groep uit de voedingsdriehoek. Zo is beweging het allerbelangrijkste. Daarom gingen we na het ontbijt sporten.

Klas juf Karolien

Hokuspokuspas, Ik wou dat Lotje terug was!

De voorbije 2 weken stond er een klein lief heksje in ons klasje centraal, Nieuwsgierige Lotje. We toverden onze hele klas om in een heus heksenklasje. Zo maakten we een donker hoekje met een lichtgevende maan, hier konden we dan rustig een boekje lezen. Samen met onze heksenjuf zijn we op toverstaffenzoektocht gegaan en hebben we allemaal onze eigen toverstaf mogen uitzoeken. Door onze toverspreuk kunnen we nu echt toveren!

*Oze wieze woze
Wieze walle kristalla
Kris oze wieze woze
Wieze wies wies wies wies*



Klas juf Kristien

Kunst: Vlieg mee met Panamarenko



Gedichtendag 2012: Een woordenstroom op een stroom van wind.

In de klas hebben we geassocieerd rond het woord 'stormwind'. De vetgedrukte woorden waren het resultaat. De kinderen hebben met deze woorden het volgende verhaal geschreven.

Dit paste mooi binnen ons thema 'Kunst: Vlieg mee met Panamarenko'.

Er was deze namiddag een **stormwind**.

Er vloog een **ballon** door de stormwind.

De ballon vloog als een **orkaan**.

Het leek wel alsof de ballon **vleugels** had.

Het leek wel een **vogel**.

De ballon **vloog** naast een eend.

De eend werd gehinderd door de **luchtdruk**.

Dus **ademde** de eend de lucht in.

Zo bleef de eend **leven**.

De lucht leek met de eend zijn voeten te **spelen**.

De eend leek wel het **speelgoed** van de lucht.

Maar de eend vond het niet zo **plezierig!**

Ze waren echt geen **vrienden**...


De eend gaat altijd bij iemand anders **spelen**
en daar had zij wel veel **plezier** in.

Gijs, Derian, Yannick, klas juf Anne

De hond

Vele kinderen van ons hebben een hond. Daarom leerden we over de hond. De juf leerde ons de delen van de hond.

Maxime, klas juf Silvie



Wij maken een eigen weetjesboek!



De klas van meester Brecht heeft tijdens de jeugdboekenweek gewerkt rond weetjesboeken over dieren. We hebben geleerd over de dierentuin en over verschillende wilde dieren. We hebben zelfs geleerd hoe we de weg moeten zoeken in een dierentuin!

In groepjes mochten we een eigen dier kiezen, we maakten een leuke kaft en zochten foto's op het internet. Op het einde schreven we zelf woorden die bij ons dier pasten. We vonden het heel leuk, vooral het zoeken naar foto's op het internet willen we nog eens doen!

Klas meester Brecht

Jeugdboekenweek "Dieren"



Grijs
De wolf
In het bos
Komt er Roodkapje tegen
Hap

Brandon

Bruin
Het paard
In de manège
Hij gaat in galop
Steigert

Frederik

Klas juf Petra & juf Katrien

Naar de beroepenbeurs


We gingen met 5 auto's naar de beroepenbeurs te Haasrode. Meester Noël, juf Brigitte, juf Jenny, juf Petra en de mama van Robin reden met de wagen. Ik, Emi, Evelien en Vicky waren bij de meester. Toen we aankwamen, ging ik eerst rondkijken wat er allemaal te doen was. En als ik alles had gezien, besloot ik iets te doen. Ik was begonnen met mij te laten schminken op mijn wang, het was precies dat er iemand in mijn wang had gesneden met een mes. Ik ben ook samen met Evelien, Emi, Vicky in de vrachtwagen geweest. Het was heel leuk. Nu ben ik meer te weten gekomen over de vrachtwagens. Ik heb ook nog een glas gemaakt. Eerst moest ik naar een andere meneer gaan en hij gaf uitleg hoe we dat moesten doen en zo heb ik daar twee hartjes op getekend voor mijn mama en papa. Daarna zijn we terug naar huis gegaan. Ik, Emi, Evelien waren terug met de meester en Vicky was met haar papa terug naar huis gegaan. Dat is mijn verslag meester.

Morgane, klas meester Noël



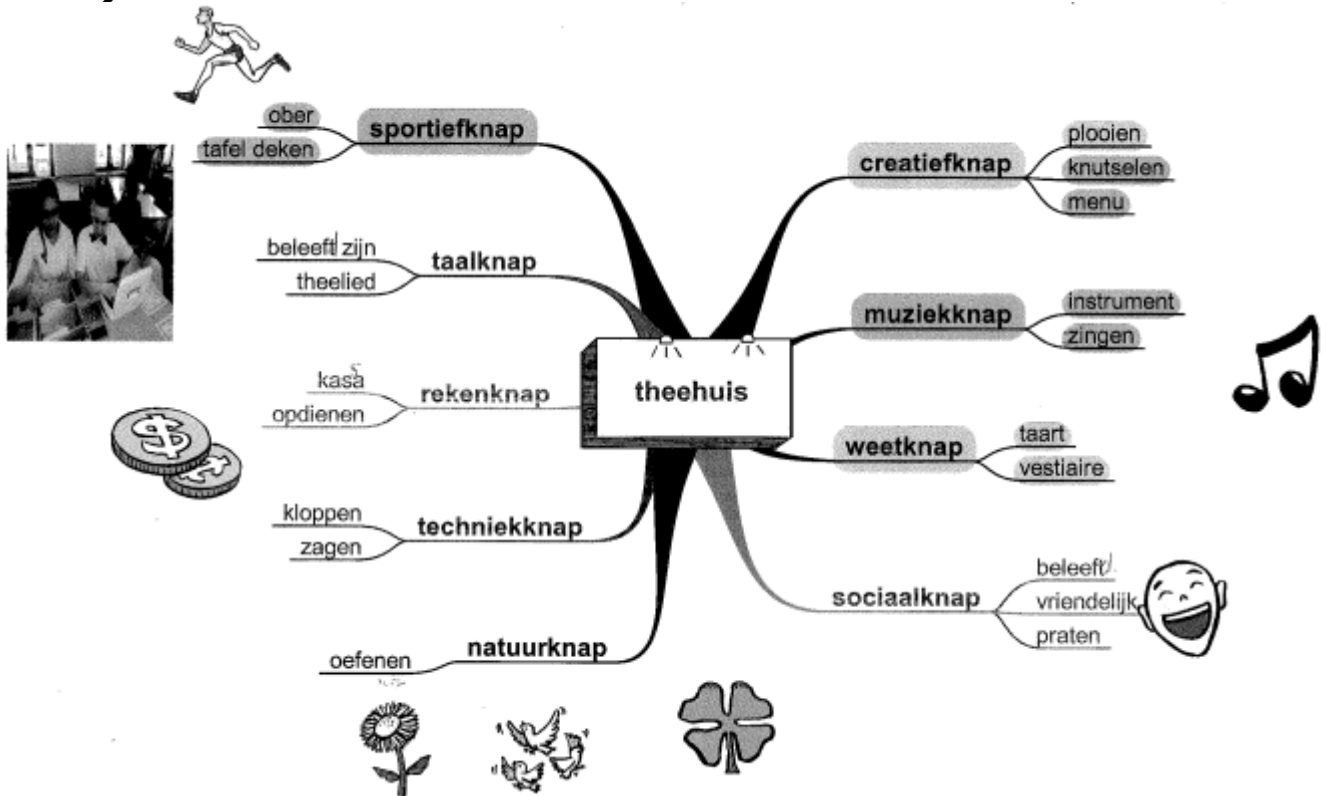
Een klas vol talent

Het was een heel leuk project. Er waren veel talenten. Mijn talent was creatief knap en we hebben een ketting gemaakt. Bij techniek knap hebben we een doolhof gemaakt. En nu hebben we een nieuw project "Een theehuisje vol talent". We moeten veel bloemen hebben. We hebben zelf bloemen gemaakt van papier, hout, ... We hebben geverfd. We hebben ook moeten meten. We hebben ook een tekening gemaakt met heel veel bloemen. Ik hoop dat we dat nog mogen doen als project.



Chyna (tekst) en Emilio (tekening), klas juf Rietje

Theehuisje



Frederik, klas juf Petra & juf Katrien

Zalig Pasen
&
Fijne vakantie!

