



Bravo voor de leerlingen  
die elke dag op tijd komen.  
Ook bravo voor de ouders!  
Het is superfijn  
als we allemaal tijdig  
op school zijn!  
We hebben nu een "kiss & go".  
Leuk dat jullie je hier zo goed aan houden!  
Bedankt,

Spatje

### **Allerheiligenvakantie en Wapenstilstand**

Het is Allerheiligenvakantie van zaterdag 29 oktober tot en met zondag 6 november. Ook op vrijdag 11 november (Wapenstilstand) hebben de kinderen vrijaf.

### **Restaurantdag!**

Op zondag 20 november is het **restaurantdag**. Jullie zijn welkom van **11.30 u tot 15.00 u**. De opbrengst is ten voordele van het bouwfonds van de school. We rekenen op een grote opkomst van onze ouders, vrienden en kennissen! De uitnodiging volgt na de herfstvakantie.



### **Tips begrijpend lezen**



Begrijpend lezen is een heel belangrijke vaardigheid.

U kunt samen met uw kind teksten lezen over onderwerpen die uw kind interesseren. U kunt het begrip van de tekst bevorderen door **vragen te stellen voor, tijdens en na het lezen**. Onderstaande vragen helpen je hierbij. Volgende nieuwsbrief zal je de vragen vinden die je tijdens het lezen kan stellen. Het is voor begrijpend lezen belangrijk dat je kind naast verhalen, ook regelmatig informatieve teksten leest, zoals tijdschriften en de krant.

### **Vóór het lezen:**

- Waar denk je dat de tekst over gaat als je kijkt naar de titel en de tekeningen (prenten, foto's, schema's, ...)?
- Wat weet je al van dit onderwerp?
- Wat wil je te weten komen?



### **MOS**



### **MOS**

Hallo, hier veel nieuws over onze MOS werking. Met de groenten uit onze groentetuin kookten we heerlijke pompoensoep en maakten we rabarberconfituur. We versneden groenten, verdeelden ze in pakjes van 500 g of 1 kg en verkochten ze.

Heel de school heeft gewerkt rond het thema afval. We leerden afval sorteren en hoe je afval kan recyclen. We brachten heel interessante bezoeken aan het containerpark, Interleuven, Bebat, de kringlooptuin, de kringloopwinkel en het kringloopmagazijn.

Tijdens het bezoek aan Bebat leerden we heel veel over het recyclen van batterijen. We willen met de ganse school ons inzetten om lege batterijen en zaklampen te verzamelen en te bezorgen aan Bebat. Daarom deze oproep: **VERZAMEL LEGE BATTERIJEN EN ZAKLAMPEN EN STEEK ZE IN ONZE BEBAT-TON**. Zo zorgen we goed voor het milieu. Met deze lege batterijen en zaklampen kunnen we punten verdienen en hiermee kan de school allerlei school- en sportmateriaal aankopen ... En misschien wel op schoolreis gaan.

Het MOS-team

### **Herfst in de klas!**

Toen we op maandagmorgen de klas binnenkwamen, zagen we een kabouter in onze klas staan. Hij was toevallig in onze klas terechtgekomen. Omdat zijn vriendjes pas in de vakantie naar hier komen, besloten wij om voor onze kaboutervriend te zorgen en er voor hem een echte thuis van te maken: we verzonnen een naam, we leerden over paddenstoelen en over dieren in de herfst en we maakten een kleine wandeling op zoek naar kabouterhuisjes. We maakten paddenstoelhoezen, kabouters en paddenstoelen met natuurklei. En om de kabouter zich helemaal thuis te laten voelen, maakten we een bos in een schoendoos met verschillende verzamelde materialen. Hiernaast zie je een foto van onze kabouter en enkele werkjes.)



Klas juf Griet / meester Brecht



### **Wij leren over de uil!**

Er kwam een man met uilen op bezoek. Hij had wel 7 uilen! Hele kleine en hele grote. Als de uil vliegt, kan je hem niet horen. Dat komt door zijn speciale vleugels. Een uil kan een muis in één keer opeten! En daarna spuwt die een braakbal uit. We hebben de schedel van een muis en heel veel botjes gevonden in zo'n braakbal. Dat was echt cool!

Klas juffen Elly / Katrien

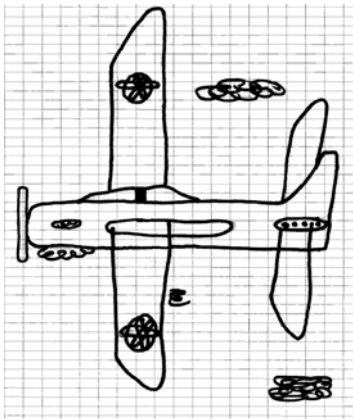
### **Groenten snijden, wegen en verkopen**

Maandag 10 oktober hebben we groenten gesneden. De klas van juf Petra en meester Steven hebben de pompoen geschild en dan de pompoen in kleine stukjes gesneden. Wij hebben 1 kg pompoen in een zakje gedaan. Juf Dorien en juf Rietje hebben de mosselgroenten in kleine stukjes gesneden en gewassen. Ze hebben de ajuinen in kleine stukjes gesneden. De klas van juf Dorien en juf Rietje hebben de groenten verkocht.



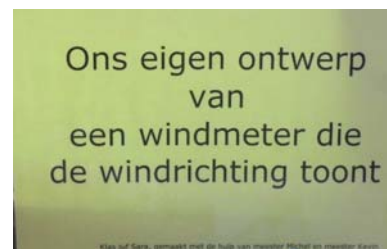
Shannon, klas meester Steven

### **Windroos**



Hallo, ik ben Mil. Onze klas heeft een windroos gemaakt. Dit is mijn vliegtuig en dit is mijn verslag.


Mil, klas juf Sara



### **Opening van het kippenren**

Op donderdag 13 oktober hebben we de opening van het kippenren gevierd samen met het gewoon basisonderwijs. De leerlingen van het BUSO hadden een groot mooi kippenren gemaakt in de tuin en ook zij waren van de partij. Om van de opening een feestelijke gebeurtenis te maken, waren er mensen die op de gemeente werken uitgenodigd. Zij moesten een stokje doorsnijden dat de deur belemmerde van het kippenhok. Daarna mocht er iemand de kippen de toegang geven tot het hok. Al snel kwamen er 3 kippen tevoorschijn, eentje bleef op zijn nest zitten. Tijdens een hapje en een drankje, mochten we eens naar het

binnenhok gaan kijken, en al gauw zagen we waarom de vierde kip op zijn nest bleef zitten. Het eerste ei was er al op de eerste dag dat de kippen bij ons waren. We hebben het allemaal even mogen vasthouden. Een juf legde ons uit dat ook wij voor de kippen mogen zorgen en hoe we dat moeten doen. We mogen dan de eieren rapen en de kippen eten en drinken geven.



Klas juf Joke

## Thema afval



Bananenschillen, drankbusjes, een oude krant, plastic flesjes, papiertjes van koeken, rietjes, dopjes van flesjes ... we verzamelden allerlei afval om nadien in de klas te sorteren. We keken ook naar een filmpje waarin we zagen wat er met ons gesorteerde afval gemaakt wordt.

Op donderdag 6 oktober namen we ons verzamelde afval mee naar het containerpark waar een gids ons uitleg gaf en waar we ons afval zelf mochten sorteren.

Op het containerpark zagen we oude lampen, een televisietoestel, vele batterijen, giftige platen waar we ver weg van moesten blijven, een grote container met veel herbruikbare spullen en veel afbraakpuin.

We hebben al ons afval opgeruimd, gesorteerd en naar het containerpark gebracht met een propere klas en speelplaats tot gevolg!

Klas meester Brecht

## WIE SLIM IS SORTEERT !!



Op donderdag 6 oktober zijn we naar de kringloop geweest in Tienen. We hebben daar een zelfgemaakte robot gezien en ook veel TV's, wasmachines, kleren, fietsen en nog veel andere dingen. We hadden oude spulletjes bij van mama en papa die ze niet meer nodig hadden. Die mochten we in de juiste bak sorteren. Ik vond het leuk, ook omdat we een speeltje mochten uitkiezen.

Amber, klas juf Ria

Ik vond de kringloop heel leuk. Goed dat al die oude dingen een nieuw leven krijgen bij andere mensen. Die moeten daar niet veel geld voor betalen en die kunnen die dingen nog goed gebruiken.

Shanon, klas juf Ria


Donderdag 6 oktober zijn wij naar de kringloop geweest in Tienen. We hebben fietsen gezien en wij hebben mogen grabbelen. Speelgoed gezien en metaal gezien. Ik vond het superleuk, fantastisch leuk.

Arno, klas juf Ria

## Nieuw papier!


Wij hebben van oud papier nieuw papier gemaakt

1. Wij hebben kranten in kleine stukjes gescheurd
2. Wij hebben de stukjes krant in lauw water gezet
3. Wij hebben alles gemixt
4. We hebben de zeef genomen en de pulp op de zeef geschept en er een plank op gelegd
5. We moesten heel hard duwen op de plank, want het water moest door de zeef
6. We moesten de plank wegdoen er een doekje opleggen en de zeef omdraaien
7. Dan moesten we met een doek over de zeef wrijven
8. We moesten het papier van de zeef doen en een paar dagen laten drogen



Rabije (tekst) en Emilio (tekening), klas juf Dorien en klas juf Rietje

## Trek een lijn naar de juiste zak of glasbol



Ines, klas juf Sara

### ***Naar de Kringwinkel***

Op donderdag 6 oktober zijn de kinderen van de klas van juf Ria, juf Carole en juf Sarah naar het magazijn van de kringloopwinkel geweest.

In het magazijn hebben we allerlei voorwerpen gezien die ze daar hergebruikten om in de winkel te verkopen.

Wasmachines, ovens, afwasmachines, fietsen ... werden allemaal nagekeken, hersteld, gepoetst en dan naar de kringloopwinkel gebracht om te verkopen.

We zijn ook naar de afdeling kledij geweest. Daar werd gekeken of de kledij nog in goede staat was om opnieuw te gebruiken.

Ook speelgoed mag je in het magazijn binnenbrengen. De mensen daar kijken het speelgoed na: werkt het nog, zijn alle deeltjes erbij, is het proper... en geven het mee naar de winkel om het te verkopen.


We hadden een hele leuke namiddag en we hebben veel bijgeleerd. Als afsluiter kregen we zelfs een zakje speelgoed om te hergebruiken.

Klas juffen Carole / Sarah

De kinderen uit de klas van juf Petra gingen op bezoek in de Kringwinkel.

Ze speelden daar een heel leerrijk spel.

Brett maakte er een stripverhaal over. Hier zie je een stukje uit zijn strip!



Brett, klas juf Petra



### ***Een eigen afvalkasteel!***

Tijdens ons thema afval is onze fantasie op hol geslaan. We hebben ons eigen afvalkasteel gemaakt. We gingen eerste aan de slag door na te denken wat we hiervoor konden gebruiken. Al vlug hadden we ons afval bij elkaar.

In groepjes van 4 gingen we aan de slag en maakten we een constructie van ons afval. We mochten het aan elkaar kleven met kleefband. Vervolgens kregen we van de juf keukenrol en een kom met behangerslijm en een leuk kleurtje erin.

We hebben heel onze constructie bekleefd met keukenrol. Na een lange tijd was het dan eindelijk droog.

Tijdens de rekenles hebben we allerlei vormpjes uitgeknipt die dan konden dienen als raampjes, deuren, vlagjes. Hiernaast zie je 1 van de 4 geweldige kastelen!

Het kasteel Ridder-Roosje

Klas juf Kristien

## Naar Villa Pila

De klassen van meester Kristof, juf Karolien, meester Noël en juf Anne gingen naar Villa Pila. Hieronder vind je hun verslagjes.

We zijn met de bus en de hele klas naar Tienen geweest. Ook de klas van juf Karolien ging mee. We kregen uitleg over Villa Pila. Dat is een plek waar oude batterijen gesorteerd en gerecycleerd worden. We zagen een grote sorteermachine en een film over recycleren. We deden een kwis en we kregen een geheime code voor spelletjes op de computer. Ik heb bijgeleerd dat je met citroen licht kan maken. Ik vond het leuk omdat het heel interessant was.



Emile, klas meester Kristof



Op donderdag 6 oktober is onze klas samen met de klas van meester Kristof naar Villa Pila geweest. We gingen met de bus. Bij Villa Pila kregen we een rondleiding van de mama van Emiline, want dit werkt daar. We hebben geleerd hoe batterijen gerecycleerd worden. Ook hebben we naar allerlei filmpjes gekeken. We mochten een bol vasthouden waarbij je haar naar boven gaat, maar dat lukte niet zo goed. Alleen bij Fouke uit onze klas lukte het wel. Ik vond het een leuke dag omdat we van alles konden bijleren.

Rababe, klas juf Karolien

We zijn op 4/10/2011 met de bus naar Villa Pila te Tienen geweest. Ik zat tijdens de busrit alleen. De mama van Emi heeft ons daar rondgeleid en veel uitleg gegeven.

We zijn met de mama naar een grote zaal gegaan (auditorium) waar we proefjes hebben gedaan met bijvoorbeeld een citroen. De vraag was hoe kan ik elektriciteit uit een citroen halen? Daarna heeft ze een film laten zien.

Dan zijn we naar de batterijwand geweest en naar de sorteerfabriek geweest ( ik vond dat het leukste). Daarna hebben we een quiz gedaan, ik vond de quiz heel leuk. Dan was het middag en hebben we boterhammen gegeten.

Na de middag zijn we op de computer gegaan.

We zijn na ons uitstapje met de lijnbus terug naar school gegaan .



Tom, klas meester Noël



Villa pila is een batterijfabriek die de batterijen sorteert. Er was ook een soort van doecentrum. In het doecentrum kon je allemaal proefjes doen. Op het einde was er een quiz . Het was een super leuke dag.

Ward, klas juf Anne

Dinsdag 4 oktober villa pila

We zijn met de bus vertrokken naar villa pila. Daar hebben we uitleg gekregen over batterijen. Voor meer info over batterijen: [www.villapila.be](http://www.villapila.be) . We mochten zelf dingen uitproberen. Het was een superleuke dag! Zeker ook eens doen.

Derian, klas juf Anne

