

# **Schoolbrochure met opvoedingsproject, schoolreglement en algemene informatie**

**van**

**SLO Mariadal  
Hoegaarden**

**2017-2018**

---

## Welkom

Beste ouder,

Vandaag start een nieuw schooljaar, een jaar waar we allemaal veel van verwachten.

*Je kind komt een eerste maal naar onze school:*

We zullen ons uiterste best doen om je kind optimaal te begeleiden bij het leren.

*Je kind zit reeds op onze school:*

Je weet hoe wij ons samen inzetten om de kinderen op te vangen. Als er problemen zijn, kan je altijd bij ons terecht. Je mag er zeker van zijn dat wij zullen trachten nog betere resultaten te bereiken.

*Je kind komt in een eindfase terecht:*

Wij zullen het nodige doen zodat je kind kan overschakelen naar het gewoon lager of secundair onderwijs of BuSO.

Als ouders en leerkrachten zijn wij samen verantwoordelijk voor de opvoeding van en het onderwijs aan onze kinderen. Wij willen er fijn opgevoede kinderen en jongeren van maken die graag naar school komen, die zich gelukkig voelen en die optimaal voorbereid zijn op een verdere studierichting.

Het schoolreglement bieden we dan ook aan als een basis voor een goede samenwerking tussen ouders en school.

Dit schoolreglement bestaat uit verschillende delen. Het eerste deel bevat heel wat nuttige informatie en contactgegevens. Dit deel maakt strikt genomen geen deel uit van het schoolreglement, maar sluit er wel nauw bij aan. In het tweede deel vind je het pedagogisch project. We vragen jou dit project te onderschrijven. Dit is een voorwaarde om in onze school ingeschreven te kunnen worden. In het derde deel staat – in redelijk serieuze taal - het eigenlijke reglement dat o.a. bestaat uit de engagementsverklaring, informatie rond inschrijving, ouderlijk gezag, de organisatie van de leerlingengroepen, afwezigheden, uitstappen, het getuigschrift basisonderwijs, onderwijs aan huis, orde- en tuchtmaatregelen, de bijdrageregeling, vrijwilligers, welzijnsbeleid, leefregels, revalidatie en privacy. Het busreglement (bijlage 2) maakt integraal deel uit van het schoolreglement.

De inschrijving van je kind op onze school houdt in dat jullie akkoord gaan met het volledige schoolreglement. Soms is het nodig om het schoolreglement aan te passen. Aanpassingen aan het eerste deel zijn eerder administratieve wijzigingen, hiervoor is er niet opnieuw een akkoord nodig van de ouders. Wijzigingen aan het pedagogisch project en aan het eigenlijke reglement worden opnieuw ter akkoord aan jullie voorgelegd.

Alle delen van het schoolreglement worden op de schoolraad besproken.

Wij danken je voor het vertrouwen dat je in onze school stelt en hopen, door een goede en vlotte samenwerking, je verwachtingen bij de start van dit nieuwe schooljaar waar te maken.

De directie en het schoolteam

---

## **DEEL I: ALGEMENE INFORMATIE**

Dit deel is meer van informatieve aard. Het maakt strikt genomen geen deel uit van het schoolreglement. Wanneer dat nodig is, kunnen we de informatie in dit deel in de loop van het schooljaar wijzigen, eventueel na overleg in de schoolraad.

### **1 CONTACT MET DE SCHOOL**

We trachten zo veel mogelijk bereikbaar te zijn. Hieronder vind je onze contactgegevens. Contacteer ons gerust bij eventuele vragen.

|  |   |
|--|---|
| <b>Onze school</b>   |   |
| <br> | Adres: SLO Mariadal, Klein Overlaar 3, 3320 Hoegaarden<br>Telefoon: 016/76.54.97<br>Niveau: Buitengewoon Lager onderwijs<br>Aanbod: Type Basisaanbod en Type 9<br>Website: <a href="http://www.slomariadal.be">www.slomariadal.be</a> |


|   |   |
|---|---|
| <b>Directeur</b>  |   |
|  | Naam: Christel Godefridis<br>Telefoon: 016/76.54.97 of 0477/08.08.88 (buiten de schooluren)<br>e-mail: <a href="mailto:christel.godefridis@slomariadal.be">christel.godefridis@slomariadal.be</a> |

|   |  |
|---|--|
| <b>Assistent<br/>-directeur</b>   |  |
|  | Naam: Brigitte Dermine<br>Telefoon: 016/76.54.97<br>e-mail: <a href="mailto:voornaam.familienaam@slomariadal.be">voornaam.familienaam@slomariadal.be</a><br>Naam: Line Vertongen<br>Telefoon: 016/76.54.97<br>e-mail: <a href="mailto:voornaam.familienaam@slomariadal.be">voornaam.familienaam@slomariadal.be</a> |

Het schoolbestuur is de eigenlijke organisator van het onderwijs in onze school. Het schoolbestuur is verantwoordelijk voor het beleid en de beleidsvorming en schept de noodzakelijke voorwaarden voor een goed verloop van het onderwijs, rekening houdend met de wettelijke voorschriften.

|   |  |
|---|--|
| <b>Schoolbestuur</b>  |  |
|  | <p>Adres: Instituut Mariadal V.Z.W.,<br/>Klein Overlaar 3,<br/>3320 Hoegaarden</p> <p>Telefoon: 016/76.61.13</p> <p>Leden:</p> <ul style="list-style-type: none"> <li>- Voorzitter: Dhr. R. Dewallens</li> <li>- Afgevaardigde bestuurders: Dhr. R. Dewallens en Mevr. M. Pieters</li> <li>- Secretaris: Mevr. M. Pieters</li> <li>- Overige leden: E.H. R. Timmermans, Mevr. G. Hardiquet, E.Z. J. Claessens, Dhr. P. Cardinaels, Dhr. Loix</li> <li>- Adviseurs: Mevr. C. Celis, Dhr. F. Vander Elst, Mevr. C. Godefridis, Dhr. H. Nicolaes</li> </ul> |


Onze school vormt samen met onderstaande scholen de scholengemeenschap TUMULI, Waaibergstraat 41, 3300 Tienen.

|   |   |
|---|---|
| <b>Scholen-<br/>gemeenschap</b>   |   |
|  | <p>De scholengemeenschap Tumuli bestaat uit:</p> <p>G.V.K.S. Meerstraat 6B, 3320 Meldert<br/> G.V.K.S. Oude Kerkstraat 2, 3350 Orsmaal-Gussenhoven<br/> G.V.B.S. Schoolstraat 27, 3380 Bunsbeek<br/> G.V.B.S. Klein Overlaar 3, 3320 Hoegaarden<br/> G.V.B.S. Groenhofstraat 15, 3300 Kumtich<br/> G.V.B.S. Grootveldstraat 2, 3400 Landen<br/> G.V.B.S. Alexianenweg 25, 3300 Tienen<br/> G.V.B.S. Rijschoolstraat 2, 3300 Tienen<br/> G.V.B.S. Waaiberg 5, 3300 Tienen / Bost<br/> B.L.O. Klein Overlaar 3, 3320 Hoegaarden</p> <p>Coördinerend directeur: Roel Aerts</p> |

---

## Personeelsleden


Wij vragen de privacy van de personeelsleden te respecteren en hen buiten de schooluren alleen te contacteren voor belangrijke zaken. Zij zijn bereikbaar via mail op [voornaam.familienaam@slomariadal.be](mailto:voornaam.familienaam@slomariadal.be). Via de website van de school kan je ook steeds een mailtje sturen naar de school. In dringende gevallen mag je de directeur contacteren. Zij verwittigt dan de betrokken leerkracht(en).

|   |   |
|---|---|
| <b>Secretariaat</b>   |   |
|  | Naam: Lut Vercauteren<br>Telefoon: 016/76.54.97<br>e-mail: <a href="mailto:voornaam.familienaam@slomariadal.be">voornaam.familienaam@slomariadal.be</a> |

De verschillende leerkrachten van dit schooljaar kan u terugvinden in het organogram van de school (bijlage 1).


## 2 ORGANISATIE VAN DE SCHOOL

Hier vind je praktische informatie over onze school.

|   |   |
|---|---|
| <b>Schooluren</b>   |   |
|  | <p>De lessen beginnen stipt om 8.50u en eindigen om 15.25u. Op woensdag eindigen de lessen om 11.55u.</p> <p>De school is open van 8.20u tot 15.40u, op woensdag tot 12.10u. Buiten deze uren worden de kinderen naar de voor- en naschoolse kinderopvang gebracht.</p> <p>Om tijdig te kunnen starten, wordt het belteken 5 minuten voor de aanvang van de lessen gegeven.</p> |

|  |  |
|--|--|
| <b>Voor- en naschoolse opvang Stekelbees</b>                                       |  |
|  | <p>Stekelbees is een initiatief buitenschoolse opvang van het gemeentebestuur van Hoegaarden i.s.m. de vzw landelijke kinderopvang. Zij bieden een inclusieve opvang aan, waarbij er getracht wordt om ook voor elk kind van onze school een gepaste opvang aan te bieden. Hiervoor is het wel noodzakelijk om steeds met ouders en kind een intakegesprek te doen met de verantwoordelijke. Hierin zal er dan langs beide zijden gekeken worden naar de noden en mogelijkheden.</p> <p><u>Openingsuren op schooldagen:</u></p> <p>Van 7.00u tot 8.30u (de kinderen worden vervolgens door de begeleiding van de opvang naar school gebracht)</p> <p>Van 15.45u tot 18.30u, op woensdag van 12.10u tot 18.30u (de kinderen worden door de leerkrachten naar de opvang gebracht)</p> <p><u>Openingsuren op vakantiedagen en tijdens vakantieperiodes:</u></p> <p>Van 7.00u tot 18.30u</p> <p><u>Plaats:</u> Hoofdlocatie De Polder, Kloosterstraat 29/2, 3320 Hoegaarden</p> <p><u>Verantwoordelijke:</u></p> <p>Mevr. Kim Thiry – tel.: 016/76.56.59 of <a href="mailto:lkhoegaarden@landelijkekinderopvang.be">lkhoegaarden@landelijkekinderopvang.be</a></p> <p>Helpdesk landelijke kinderopvang (elke werkdag van 9u-14u)<br/>tel: 070/24.60.41</p> |

|  |   |
|--|---|
|  | <p><u>Inschrijving:</u></p> <p>Elk kind dient eenmalig geregistreerd te worden bij de opvang te Hoegaarden. Hiervoor dient er contact te worden opgenomen met de verantwoordelijke. Vervolgens kunnen de kinderen voor en na de school vrij gebracht worden, zonder vooraf de dagen vast te leggen. Enkel voor schoolvrije dagen en vakanties is er vooraf een extra online inschrijving nodig!</p> <p><u>Vergoeding:</u> De tarieven (gewoon, verminderd en sociaal) zijn conform de bepalingen van het besluit van de Vlaamse Regering. Deze tarieven kan je terugvinden in het huishoudelijk reglement van Stekelbees Hoegaarden op de website van onze school. Hier vind je ook meer informatie over de regeling van betaling, de procedure bij niet-betaalde rekeningen, fiscale attesten e.d.</p> |
|--|---|

|  |   |
|--|---|
| <b>Leerlingenvervoer</b>   |   |
|  | <p>Rechthebbende leerlingen (= leerlingen uit onze regio) reizen gratis met de bus van en naar school. Niet-rechthebbende leerlingen mogen gratis gebruik maken van onze bus indien de leerling naar een plaats komt binnen onze regio. Het departement Onderwijs beslist of een leerling rechthebbend is of niet.</p> <p>Verantwoordelijke: Lut Vercauteren (016/76.54.97 of <a href="mailto:voornaam.familienaam@slomariadal.be">voornaam.familienaam@slomariadal.be</a>)</p> <p>Bij wijzigingen in de regeling moet de school steeds gecontacteerd worden.</p> |

|   |  |
|---|--|
| <b>Onthaaldagen</b>   |  |
|  | <p>29/08/2017: testen van nieuwe leerlingen (08.45u tot 12.00u)<br/> 29/08/2017: onthaal leerlingen speelleerklas (idem)<br/> 29/08/2017: onthaal leerlingen van de autiklassen (idem)<br/> 01/09/2017: start van het schooljaar</p> |

|   |  |
|---|--|
| <b>Vakanties</b>  |  |
|  | <p>Herfstvakantie: 30/10/2017 tot 05/11/2017<br/> Kerstvakantie: 25/12/2017 tot 07/01/2018<br/> Krokusvakantie: 12/02/2018 tot 18/02/2018<br/> Paasvakantie: 02/04/2018 tot 15/04/2018<br/> Zomervakantie: 01/07/2018 tot 31/08/2018</p> |

---

| <b>Vrije dagen</b>  |  |
|---|--|
|  | 06/10/2016: vrije dag<br>13/12/2017: pedagogische studiedag<br>24/01/2018: pedagogische studiedag<br>15/03/2018: pedagogische studiedag<br>30/04/2018: vrije dag<br>01/05/2018: vrije dag (Dag van de Arbeid)<br>10/05/2018: vrije dag (O.-L.- H. Hemelvaart)<br>11/05/2018: vrije dag (brugdag)<br>21/05/2018: vrije dag (Pinkstermaandag)<br>29/06/2018: einde schooljaar, we eindigen om 12.00u |



### 3 SAMENWERKING


#### MET DE OUDERS:

Jullie zijn onze partners in de opvoeding van je kind. Goede samenwerking is hierbij cruciaal. Je kan steeds bij ons terecht met je vragen of voor een gesprek. Je kan een afspraak maken met de directeur, de leerlingenbegeleiders of met de klasleerkracht. Bij problemen nemen we zelf ook zo snel als mogelijk telefonisch contact op. We organiseren ook oudercontacten. (Zie engagementverklaring.) Ook bij de leden van onze schoolraad kan je steeds terecht.

| Contactmomenten   |  |
|---|--|
|  | <p><u>Bij de inschrijving:</u></p> <ul style="list-style-type: none"><li>- De school geeft uitleg over haar werking en geeft een rondleiding in de school.</li><li>- De ouders geven informatie over hun kind.</li></ul> <p><u>De eerste dag van het schooljaar:</u></p> <ul style="list-style-type: none"><li>- De ouders zijn welkom tijdens het eerst lesuur. Zij mogen hun kind naar de klas begeleiden.</li></ul> <p><u>De 3<sup>de</sup> of 4<sup>de</sup> week van september:</u></p> <ul style="list-style-type: none"><li>- Contactavond met algemene informatie over de school en de klaswerking (afspraken huiswerk en lessen, hoe geeft de leerkracht les, school- en klasafspraken, planning van het schooljaar, ...)</li><li>- Ouders van nieuwe leerlingen kunnen informatie opvragen over de leerprestaties van hun kind bij leerkrachten, paramedici, BLIO's, leerlingenbegeleiders, de directeur en het CLB.</li><li>- Ouders van leerlingen van het vorige schooljaar kunnen met vragen en/of problemen terecht bij leerkrachten, paramedici, BLIO's, leerlingenbegeleiders, de directeur en het CLB.</li></ul> <p><u>December:</u> Tussentijds rapport met individuele rapportavond</p> <ul style="list-style-type: none"><li>- Het rapport wordt enkele dagen op voorhand mee naar huis gegeven.</li><li>- De leerkracht en de ouders wisselen informatie uit.</li><li>- De algemene en individuele doelstellingen van het schooljaar worden besproken.</li><li>- Alle ouders met vragen en/of problemen kunnen terecht bij leerkrachten, paramedici, BLIO's, leerlingenbegeleiders, de directeur en het CLB.</li></ul> |


|  |   |
|--|---|
|  | <p><u>In de loop van het 2<sup>de</sup> trimester:</u> infoavond schoolverlaters</p> <ul style="list-style-type: none"> <li>- De ouders krijgen uitleg over wat de leerkracht doet rond de overgang naar (buitengewoon) secundair onderwijs.</li> <li>- Het CLB geeft uitleg over de structuur van het (buitengewoon) secundair onderwijs.</li> <li>- De ouders krijgen informatie over de secundaire scholen uit de wijde omgeving.</li> </ul> <p><u>Maart:</u> Tussentijds rapport met individuele rapportavond</p> <ul style="list-style-type: none"> <li>- Het rapport wordt enkele dagen op voorhand mee naar huis gegeven.</li> <li>- Op de rapportavond bespreken ouders en leerkracht de ontwikkeling van het kind en de doelstellingen die voor dat schooljaar werden opgesteld.</li> <li>- Alle ouders met vragen en/of problemen kunnen terecht bij leerkrachten, paramedici, BLIO's, leerlingenbegeleiders, de directeur en het CLB.</li> </ul> <p><u>Eind mei:</u> individuele rapportavond eindklassen</p> <ul style="list-style-type: none"> <li>- De ouders ontvangen het klassenraadverslag.</li> <li>- De ouders krijgen uitleg over de ontwikkeling van hun kind, de behaalde resultaten worden besproken.</li> <li>- Er wordt advies gegeven over de overgang naar het (buitengewoon) secundair onderwijs.</li> </ul> <p><u>Eind juni:</u> individuele rapportavond overige leerlingen</p> <ul style="list-style-type: none"> <li>- De ouders ontvangen het klassenraadverslag.</li> <li>- De ouders krijgen uitleg over de ontwikkeling van hun kind, de behaalde resultaten worden besproken.</li> <li>- Alle ouders met vragen en/of problemen kunnen terecht bij leerkrachten, paramedici, BLIO's, leerlingenbegeleiders, de directeur en het CLB.</li> </ul> |
|--|---|

Op de volgende data organiseren we rapportavonden:

| <b>Rapportavonden</b>   |  |
|---|--|
|  | <p>19/12/2017: tussentijds rapport</p> <p>27/03/2018: tussentijds rapport</p> <p>7/06/2018: klassenraadverslag eindklassen</p> <p>28/06/2018: klassenraadverslag overige klassen</p> |


---

Daarnaast werkt de school nog samen met het oudercomité en de schoolraad.

| <b>Oudercomité</b>  |  |
|---|--|
|  | <p>De oprichting van een ouderraad is verplicht wanneer ten minste tien procent van de ouders hierom vraagt, voor zover dit percentage ten minste drie ouders betreft. De ouderraad heeft een informatierecht en adviesbevoegdheid ten aanzien van het schoolbestuur. Tot op heden werd er nog geen ouderraad opgericht in onze school.</p> <p>Ouders die een actieve inbreng willen in de school kunnen zich aansluiten bij het oudercomité. Zij vormen een brug tussen de overige ouders en de school. Het oudercomité vergadert driemaal per jaar met de directeur en een leerlingenbegeleider over pedagogische thema's.</p> <p>Voor meer informatie mag u zich steeds wenden tot de school.</p> |

| <b>Schoolraad</b>  |  |
|--|--|
|  | <p>De schoolraad bestaat uit 3 geledingen en heeft een aantal overlegbevoegdheden evenals een informatie- en communicatierecht ten opzichte van de school en omgekeerd.</p> <p>Zij wordt samengesteld voor een periode van vier jaar. Zij bepaalt zelf in haar huishoudelijk reglement op welke wijze nieuwe leden kunnen toetreden tijdens de lopende mandaatperiode.</p> <p>Leden van de schoolraad:</p> <p>Ouders: Marina Decoster en Johan Verbrugghe</p> <p>Lokale gemeenschap: Leen Delie en Kim Thiry</p> <p>Personeel: Brigitte Dermine en Silvie Verjans (secretaris)</p> <p>Voorzitter: Marina Decoster</p> <p>Contactgegevens: via de school</p> <p>De directeur is adviserend lid.</p> |

## MET EXTERNEN:

|   |  |
|---|--|
| <b>Centrum voor leerlingen-begeleiding (CLB)</b>                                  |  |
|  | <p>Onze school werkt nauw samen met Vrij CLB van Tienen.</p> <p>Vrij C.L.B.-centrum<br/>Veldbornstraat 18, 3300 Tienen<br/>Tel: 016/81.31.05<br/>E-mail: <a href="mailto:info@cvlbtienen.be">info@cvlbtienen.be</a><br/><a href="http://www.vclbtienen.be">www.vclbtienen.be</a></p> <p>Het CLB begeleidt samen met de school ouders en leerlingen op vlak van leren en studeren, preventieve gezondheidszorg, onderwijsloopbaanbegeleiding en psychisch functioneren. Hiervoor is er geregeld een overleg tussen school en CLB. De relevante gegevens worden bijgehouden in een dossier. De rechten over de inzage in dat dossier kan u terugvinden op de website <a href="http://www.vclbtienen.be">www.vclbtienen.be</a>.</p> <p>De CLB-medewerker van de school, Katia Michaux, is lid van Team Wegwijzer. Bij deze persoon kan je terecht met al je vragen en bezorgdheden over uw zoon/dochter. Je kan haar bereiken via <a href="mailto:wegwijzer@vclbtienen.be">wegwijzer@vclbtienen.be</a> of via 016 81 31 05. Zij zal met jou de vraag verder analyseren en indien er nood is aan een uitgebreider traject (het in kaart brengen van onderwijsbehoeftes, het begeleiden van sociaal-emotionele problemen, het opvolgen van de ontwikkeling, ...) zal zij een medewerker van Team Onderweg contacteren die met u het traject verder zal lopen.</p> <p>Indien een kind in zijn ontwikkeling bedreigd is en intensieve hulp nodig heeft, zal een medewerker van Het Anker team contact met u opnemen.</p> <p>Naast deze begeleidingen zijn er ook de verplichte begeleidingen. Ouders zijn verplicht hun medewerking te verlenen aan :</p> <ul style="list-style-type: none"><li>- de begeleiding van leerlingen die spijbelen. Als de betrokken ouders niet ingaan op de initiatieven van het centrum, meldt het centrum dit aan de door de Vlaamse regering aangeduide instantie.</li><li>- collectieve medische onderzoeken en preventieve gezondheidsmaatregelen i.v.m. besmettelijke ziekten.</li></ul> <p>Hebben ouders bezwaren tegen een bepaalde arts van het CLB, dan kan in overleg een andere arts geconsulteerd worden. In dat geval zijn de kosten ten laste van de ouders.</p> <p>Het centrum maakt zijn werking bekend aan de ouders. Dat gebeurt minstens op het ogenblik dat de leerling voor de eerste keer wordt ingeschreven in de school. Ouders krijgen via de website informatie over de rechten en plichten van ouders,</p> |

---

|  |   |
|--|---|
|  | <p>leerlingen, de school en het centrum.</p> <p>Als een leerling van school verandert of voor een bepaalde periode niet ingeschreven is in een school, behoudt het centrum zijn bevoegdheid en verantwoordelijkheid ten aanzien van die leerling tot de leerling is ingeschreven in een school die door een ander centrum wordt bediend.</p> <p>Het centrum heeft recht op de relevante informatie die over de leerlingen in de school aanwezig is en de school heeft recht op de relevante informatie over de leerlingen in begeleiding. Ze houden allebei bij het doorgeven en het gebruik van deze informatie rekening met de geldende regels inzake het beroepsgeheim, de deontologie en de bescherming van de persoonlijke levenssfeer.</p> <p>Wanneer een leerling van school verandert, is het CLB dat de vorige school begeleidt ervoor verantwoordelijk dat het CLB-dossier de leerling volgt. Er is geen expliciete toelating van de ouders vereist om een multidisciplinair dossier over te dragen. U kan echter wel verzet aantekenen tegen de overdracht. Elk CLB is eraan gehouden de ouders te informeren over het doorgeven van het dossier. Er wordt een wachttijd van 10 dagen gerespecteerd na het informeren van de ouders. U kunt binnen die 10 dagen verzet aantekenen tegen de overdracht van gegevens uit het dossier, met uitzondering van volgende gegevens: identificatiegegevens, medische gegevens en gegevens in het kader van de leerplichtcontrole</p> <p>Indien u verzet aantekent, verzendt het vorige CLB enkel de verplicht over te dragen gegevens (zie hierboven) samen met een kopie van het verzet. Het vorige CLB bewaart de gegevens waartegen verzet werd aangetekend tot 10 jaar na het laatste contact.</p> <p>De school en het CLB wisselen op contactmomenten relevante gegevens over de leerling uit. Het CLB noteert deze gegevens, conform de vigerende regelgeving, in het multidisciplinair CLB-dossier van de leerling.</p> <p>Dit dossier bevat alle voorhanden zijn de gegevens die over de leerling in het centrum aanwezig zijn.</p> <p>Indien u verzet aantekent, verzendt het vorige CLB enkel de verplicht over te dragen gegevens (zie hierboven) samen met een kopie van het verzet. Het vorige CLB bewaart de gegevens waartegen verzet werd aangetekend tot 10 jaar na het laatste contact.</p> |
|--|---|

---

**Andere nuttige adressen:**

|   |   |
|---|---|
| <b>Lokaal Overlegplatform (LOP)</b>   |   |
|  | Contactpersoon: Mevr. Ina Buvens<br>Telefoon: 0491/62.93.46<br>e-mail: <a href="mailto:ina.buvens@ond.vlaanderen.be">ina.buvens@ond.vlaanderen.be</a> |

|  |  |
|--|--|
| <b>Klachtencommissie Katholiek Onderwijs Vlaanderen</b>                            |  |
|  | Adres: Klachtencommissie Katholiek Onderwijs Vlaanderen<br>Guimardstraat 1<br>1040 Brussel<br><br>Telefoon: 02/507 06 01<br><br>e-mail: <a href="mailto:secretariaat@katholiekonderwijs.vlaanderen">secretariaat@katholiekonderwijs.vlaanderen</a> |

|   |   |
|---|---|
| <b>Commissie inzake leerlingenrechten</b>   |   |
|  | Adres: Commissie inzake Leerlingenrechten<br>t.a.v. Sara De Meerleer (Basisonderwijs)<br>H. Consciencegebouw<br>Koning Albert-II laan 15, lokaal 4M11<br>1210 Brussel<br><br>Telefoon: 02/553 92 12<br><br>e-mail: <a href="mailto:commissie.leerlingenrechten@vlaanderen.be">commissie.leerlingenrechten@vlaanderen.be</a> |

---

|   |  |
|---|--|
| <b>Commissie<br/>Zorgvuldig Bestuur</b>   |  |
|  | <p>Adres: Vlaams Ministerie van Onderwijs en Vorming AGODI<br/>t.a.v Marleen Broucke, Adviseur<br/>Kamer 1C 24<br/>Koning Albert II-laan 15<br/>1210 Brussel</p> <p>Telefoon: 02/553.65.56</p> <p>e-mail: <a href="mailto:zorgvuldigbestuur.onderwijs@vlaanderen.be">zorgvuldigbestuur.onderwijs@vlaanderen.be</a></p> |

---

## **DEEL II: Pedagogisch project**

### **1 PEDAGOGISCH PROJECT**

In onze school verwelkomen wij 2 groepen van kinderen. De eerste groep bestaat uit kinderen voor wie de onderwijsbehoeften dermate zijn dat de aanpassingen in de gewone lagere school ofwel disproportioneel ofwel onvoldoende zijn om hen binnen het gemeenschappelijk curriculum te kunnen blijven meenemen in een school voor gewoon onderwijs (type basisaanbod). De tweede groep zijn normaalbegaafde kinderen met een autismespectrumstoornis (type 9).

Wij trachten deze kinderen te begeleiden om te komen tot een zo volledig mogelijke ontplooiing van de totale persoon.

De term begeleiden wijst niet op 'leiden naar', maar eerder op 'samen op weg gaan'.

Bij de begeleiding is een evenwichtige aandacht voor de verschillende aspecten van de totale persoonlijkheid belangrijk. Alhoewel het kennen niet van mekaar te scheiden is, moeten de aspecten rekenen, lezen, spellen, ... duidelijke accenten krijgen in onze opvoeding en in ons onderwijs.

Een kind kan zelfs zichzelf worden en bekwaam tot relaties met anderen, indien het op zijn levensweg mensen ontmoet, die een uitdrukkelijk 'ja' uitspreken ten aanzien van zijn persoon.

Daarom accepteren wij de kinderen zoals ze zijn met hun goede kwaliteiten en hun mogelijkheden, maar ook met hun gebreken en beperkingen.

Alleen binnen een klimaat van vertrouwen en onbevangenheid kan een kind uitgroeien tot een zelfstandig volwassen persoon.

In onze snel evoluerende maatschappij moet onze opvoeding voldoende soepel en dynamisch zijn. Tegelijkertijd moeten wij de kinderen en jongeren houvast bieden en waarden meegeven. Zo helpen wij hen in hun groei naar verantwoordelijkheid en weerbaarheid en bereiden we ze voor op een taak binnen een gemeenschap (werk, dorp, wereld, ...).

Erg belangrijk is dat het kind inzicht krijgt in zijn eigen denken, handelen en functioneren.

Pas dan kan het kind zich in volle vrijheid en in volle verantwoordelijkheid openstellen voor zichzelf, de dingen om zich heen (het materiële, de natuur), de anderen (de medemens) en De Andere (God).

(Een uitgebreide versie van het pedagogisch project kan je nalezen op onze website.)



---

## **DEEL III: Het reglement**

### **1 ENGAGEMENTSVERKLARING**

Jullie hebben voor onze school gekozen en hebben hoge verwachtingen van de school voor de opleiding en opvoeding van jullie kinderen. Jullie geven een stukje van de opvoeding en het onderwijs uit handen. Jullie blijven echter samen met de school verantwoordelijke voor de zorg voor jullie kind. Daarom maken we in onderstaande engagementsverklaring wederzijdse afspraken. Zo weten we duidelijk wat we van elkaar mogen verwachten. Deze afspraken gelden voor de hele periode dat je kind bij ons is ingeschreven.

Op afgesproken momenten evalueren we samen de engagementen en het effect ervan.

|   |
|---|
| Onze school kiest voor een intense samenwerking met de ouders |
|---|

In een school voor buitengewoon onderwijs richten we ons op de specifieke onderwijsbehoeften van ieder kind. We kijken vooral naar:

- hoe je kind zich voelt (emotioneel welbevinden),
- hoe je kind samen met anderen functioneert (sociaal),
- hoe je kind leert (leren leren),
- welke zijn/haar talenten zijn en op welk niveau deze talenten zich bevinden,
- de onderwijsloopbaan van je kind.

Wij werken in onze school niet met leerplannen en eindtermen, maar met ontwikkelingsdoelen. De doelen die we nastreven worden zorgvuldig per leerlingengroep of per kind gekozen en verwerkt in een individueel handelingsplan. Items als keuze van gestelde doelen, aanpak, accenten in de begeleiding, specifieke individuele leerstrategieën of aangepaste methodes voor je kind, inhoud van therapie, de evolutie van je kind, ... zijn voorwerp van individuele handelingsplanning. Het is ook noodzakelijk regelmatig na te gaan of de handelingsplanning moet worden bijgesteld.

We willen ouders betrekken in de verschillende fasen van deze handelingsplanning.

- Bij de beeldvorming: ouders hebben hier een belangrijke inbreng. Een goede uitwisseling van informatie kan helpen bij het kiezen van de ontwikkelingsdoelen en het uitstippelen van de gerichte aanpak.
- Bij de doelenbepaling: in samenspraak met het schoolteam en de ouders kunnen prioriteiten voor de individuele handelingsplanning worden vastgelegd.
- Bij de uitvoering: goede samenwerking met ouders is belangrijk om de kwaliteit van het onderwijs en de opvoeding van de leerlingen te verbeteren.
- Bij de evaluatie: ouders bekijken de evolutie van hun kind vanuit een andere invalshoek.

**Wij doen ons uiterste best om jullie kind alle ontwikkelingskansen te geven dat het nodig heeft. Wij zorgen ervoor dat wij**

- heel deskundig zijn in de aanpak van leerproblemen,
- heel veel aandacht schenken aan de sociaal-emotionele ontwikkeling,
- op een denkontwikkende wijze les geven,
- over materialen beschikken om heel goed onderwijs te geven,
- de ontwikkelingen van jullie kind heel goed opvolgen,
- jullie via de schoolagenda, een telefoontje, ... op de hoogte brengen bij eventuele problemen,
- individuele oudercontacten, rapportavonden en infoavonden organiseren (zie deel I Contactmomenten),

- 
- momenten voorzien voor overleg indien er zorgen of problemen zijn,
  - regelmatig informatie geven over de vorderingen van jullie kind via werkjes, schriften, toetsen, rapporten en klassenraadverslagen,
  - informatie geven over de wijze waarop er les wordt gegeven,
  - ingaan op jullie vraag om een gesprek te hebben over jullie zorgen en vragen t.a.v. de evolutie van jullie kind.

### **Wij verwachten dat jullie:**

- ingaan op onze vraag tot overleg en de afspraken die we samen maken opvolgen en naleven,
- naar de individuele oudercontacten, de infoavonden en de rapportavonden komen (zie deel I Contactmomenten),
- indien nodig een ander contactmoment aanvragen als jullie niet naar de geplande contactmomenten kunnen komen,
- telefonisch contact met de school opnemen indien jullie vragen en/of problemen hebben,
- de agenda van jullie kind elke dag nakijken en ondertekenen,
- huistaken en lessen opvolgen,
- interesse tonen voor hetgeen jullie kind op school doet.

|   |
|---|
| Aanwezig zijn op school en op tijd komen. |
|---|

Ouders worden verwittigd bij elke niet-gewettigde afwezigheid.

De aanwezigheid van je kind op school heeft gevolgen voor het verkrijgen en behouden van de schooltoelage.

Te laat komen kan niet! **Wij verwachten dat je kind dagelijks en op tijd op school is.** De lessen beginnen om 8.50u en eindigen om 15.25u. De bel gaat om 8.45u, zo kan de les op tijd starten.

### **Wij zijn verplicht:**

- de afwezigheden van jullie kind door te geven aan het departement Onderwijs.
- deze afwezigheden vanaf 5 niet-gewettigde halve dagen afwezigheid door te geven aan het CLB. Het CLB, waarmee wij samenwerken, staat in voor de begeleiding bij problematische afwezigheden. U kan zich niet onttrekken aan deze begeleiding. Wij geven deze afwezigheden maandelijks door aan het CLB.
- het busvervoer zo goed als mogelijk te organiseren. Dit vervoer is erop gericht dat alle leerlingen het uurrooster van de school kunnen benutten.

### **Wij verwachten dat jullie:**

- zorgen dat jullie kind elke dag op tijd naar school komt. Kinderen en ouders die te laat toekomen melden zich aan bij de directeur.
- de school voor 9.00u verwittigen indien jullie kind niet naar school kan komen.
- geen bezoek aan de dokter of de tandarts organiseren tijdens de schooluren.
- er alles aan doen opdat de bus geen extra oponthoud heeft. Respecteer hiervoor het busreglement (bijlage 2) waarover je verderop in het schoolreglement meer informatie vindt.

Je kan steeds bij ons terecht in geval van problemen. We zullen samen naar de meest geschikte aanpak zoeken.

---

## Individuele leerlingenbegeleiding

Onze school voert een zorgbeleid. Dit houdt onder meer in dat we gericht de evolutie van je kind volgen. Dit doen we door het werken met een individuele handelingsplanning. Sommige kinderen hebben op bepaalde momenten nood aan gerichte individuele begeleiding. Andere kinderen hebben constant nood aan individuele zorg.

We zullen in overleg met jou als ouder vastleggen hoe de individuele begeleiding van je kind georganiseerd zal worden. Daarbij zullen we aangeven wat je van de school kan verwachten en wat wij van jou als ouder verwachten.

Wij verwachten dat je ingaat op onze vraag tot overleg en de afspraken die we samen maken opvolgt en naleeft.

## Wij spreken Nederlands.

Onze school is een Nederlandstalige school. Niet alle ouders voeden hun kind op in het Nederlands. Dit kan ertoe leiden dat hun kind het wat moeilijker heeft bij het leren.

### **Wij zorgen voor:**

- een goede begeleiding van de kinderen bij hun taalontwikkeling.

### **Wij verwachten dat jullie:**

- positief staan ten aanzien van extra initiatieven en maatregelen (taaltraject en/of taalbad) die de school neemt om de taalachterstand van jullie kind weg te werken en dat jullie er alles aan doen om jullie kind, ook in de vrije tijd, te stimuleren bij het leren van Nederlands. Dit kan onder meer door:
  - zelf Nederlandse lessen te volgen (vraag meer informatie op school),
  - bij elk contact met de school zelf Nederlands te praten of er voor te zorgen dat er een tolk is,
  - je kind te laten aansluiten bij een Nederlandstalige jeugdbeweging,
  - je kind te laten aansluiten bij een Nederlandstalige sportclub, jeugdbeweging, cultuurgroep, academie (muziek, woord, plastische kunsten, ...) ...
  - je kind dagelijks naar Nederlandstalige tv-programma's te laten kijken en er samen met hem over te praten,
  - je kind naar Nederlandstalige radioprogramma's laten luisteren,
  - je kind met Nederlandstalige computerspelletjes te laten spelen,
  - geregeld Nederlandstalige boeken uit te lenen in de bibliotheek en er uit voor te lezen of ze je kind zelf te laten lezen,
  - binnen de school en bij elke schoolactiviteit enkel Nederlands te praten met je kind, met andere kinderen, met het schoolpersoneel en met andere ouders,
  - je kind, in zijn vrije tijd, geregeld te laten spelen met zijn Nederlandstalige vriendjes.

---

## 2 INSCHRIJVEN VAN LEERLINGEN

Informatie over de praktische organisatie van de inschrijvingen vind je ook terug op onze website.

Je kind kan niet ingeschreven worden in onze school zonder 'een verslag dat toegang geeft tot het buitengewoon onderwijs type basisaanbod of type 9'. Het CLB van de school van je kind levert een dergelijk verslag af. In sommige gevallen zal u eerst een 'voorlopig document inschrijving buitengewoon onderwijs' van het CLB ontvangen. Hierin stelt de CLB-medewerker van de school van je kind dat hij/zij mag ingeschreven worden in de school voor buitengewoon onderwijs en dat het verslag nadien zal bezorgd worden aan deze school.

Je kind is pas ingeschreven in onze school als de ouder(s) schriftelijk instem(t)(men) met het pedagogisch project en het schoolreglement.

Eenmaal ingeschreven, blijft een kind met een verslag type basisaanbod ingeschreven gedurende max. 2 schooljaren. Op het einde van het tweede schooljaar worden de specifieke onderwijsbehoeften van je kind opnieuw geëvalueerd. Je kind kan dan terugkeren naar het gewoon onderwijs of krijgt opnieuw een verslag dat toegang geeft tot type basisaanbod. Dit gebeurt in overleg met alle betrokkenen. Deze procedure herhaalt zich opnieuw na 2 schooljaren.

Een kind met een verslag type 9 kan ingeschreven blijven tot op het einde van de lagere school.

De inschrijving stopt wanneer de ouders beslissen om het kind van school te veranderen, zij niet akkoord gaan met een nieuwe versie van het schoolreglement, bij een definitieve uitsluiting als gevolg van een tuchtmaatregel of wanneer het kind een verslag ontvangt dat toegang geeft tot een ander type buitengewoon onderwijs (niet aanwezig in onze school).

In de loop van het schooljaar kan er steeds ingeschreven worden vanuit het gewoon onderwijs. Wij kunnen een inschrijving niet weigeren behalve indien er geen plaats meer is. De weigering gebeurt per type of op schoolniveau.

Een overstap vanuit een school voor buitengewoon onderwijs naar onze school in de loop van het schooljaar, waarbij een wijziging van verslag moet gebeuren, is niet mogelijk. Een wijziging van verslag kan alleen gebeuren op het einde van een schooljaar. Indien we een dergelijke leerling toch opnemen in onze school, zal hij/zij ingeschreven worden als vrije leerling.

Bij elke wijziging van het schoolreglement zullen we terug jullie schriftelijk akkoord vragen. Indien jullie niet akkoord gaan met de wijziging, dan wordt de inschrijving van jullie kind beëindigd op 31 augustus van het lopende schooljaar.

Bij de inschrijving zullen we jullie bevragen over de organisatie van het ouderlijk gezag, de gezinssamenstelling, de verblijfsregeling,... We gaan ervan uit dat beide ouders instemmen met de inschrijving. Indien we op de hoogte zijn van het niet-akkoord van een van beide ouders, kunnen we jullie kind niet inschrijven.

---

## **2.1 Aanmelden en inschrijven**

U kan, na afspraak, het hele jaar door inschrijven voor het lopende schooljaar.

Voor het daaropvolgende schooljaar werken we met voorrangperiodes.

Een inschrijving voor het schooljaar 2018-2019 kan van:

- 05/03/2018 tot 18/03/2018: kinderen van dezelfde leefentiteit
- 19/03/2018 tot 25/03/2018: kinderen van personeel
- vanaf 02/05/2018: vrije inschrijvingen

Kunnen als broer en zus of als leerling van eenzelfde leefentiteit beschouwd worden:

- Effectieve broers en zussen (hebben 2 gemeenschappelijke ouders) al dan niet wonend op hetzelfde adres.
- Halfbroers en -zussen (hebben 1 gemeenschappelijke ouder) al dan niet wonend op hetzelfde adres.
- Kinderen die onder hetzelfde dak wonen, maar geen gemeenschappelijke ouder(s) hebben.

## **2.2 Weigeren**

Onze school moet haar capaciteit vastleggen. De maximumcapaciteit van de school is 160 leerlingen. De capaciteit van type basisaanbod is 120 leerlingen, voor type 9 is dit 40 leerlingen.

De capaciteitsbepaling en het aantal beschikbare zitjes vind je terug op de website van de school. Eens onze capaciteit bereikt is, wordt elke bijkomende leerling geweigerd.

Elke geweigerde leerling krijgt een mededeling van niet-gerealiseerde inschrijving en wordt als geweigerde leerling in het inschrijvingsregister geschreven. De volgorde van geweigerde leerlingen in het inschrijvingsregister valt weg op de vijfde schooldag van oktober van het schooljaar waarop de inschrijving betrekking heeft.

Indien er problemen zijn in verband met de inschrijving kan je een beroep doen op de bemiddeling van het lokaal overlegplatform van Tienen (LOP) (zie deel I).

Een klachtenprocedure bij de Commissie inzake Leerlingenrechten is mogelijk.

## **2.3 Toelatingsvoorwaarden lager onderwijs**

Je kind kan pas instappen in het lager onderwijs als het aan de wettelijke toelatingsvoorwaarden voldoet.

---

## 3 OUDERLIJK GEZAG/ECHTSCHIEDING

### 3.1 Zorg en aandacht voor het kind

Scheiden is een emotioneel proces. Voor kinderen die deze 'verliessituatie' moeten verwerken, wil de school een luisterend oor, openheid, begrip en extra aandacht bieden.

### 3.2 Neutrale houding tegenover de ouders

De school is bij een echtscheiding geen betrokken partij. Beide ouders, samenlevend of niet, staan gezamenlijk in voor de opvoeding van hun kinderen. Zolang er geen vonnis van de rechter is, houdt de school zich aan de afspraken gemaakt bij de inschrijving. Is er wel een vonnis, dan volgt de school de afspraken zoals opgelegd door de rechter.

### 3.3 Afspraken in verband met informatiedoorstroom naar de ouders

Wanneer de ouders niet meer samenleven, maakt de school met beide ouders afspraken over de wijze van informatiedoorstroming en de manier waarop beslissingen over het kind worden genomen.

- Afspraken i.v.m. de agenda, brieven, facturen: de agenda blijft bij de leerling. Het is dan ook de verantwoordelijkheid van elke ouder om deze agenda na te kijken en te ondertekenen op het moment dat de leerling bij een ouder verblijft. Brieven worden aan beide ouders gegeven volgens de afspraken die gemaakt werden bij de inschrijvingen. Voor het betalen van facturen blijven beide ouders het volledige bedrag verschuldigd totdat de rekening betaald is. Facturen worden niet gesplitst.

- Afspraken in verband met oudercontact: beide ouders worden uitgenodigd per brief, e-mail, telefonisch, ...

### 3.4 Co-schoolschap

Het kind tijdens het schooljaar op twee plaatsen school laten lopen, afhankelijk van bij welke ouder het verblijft, kan niet. Om de verbondenheid met de klasgroep en de continuïteit van het leren te garanderen, weigert de school mee te werken aan het co-schoolschap.

---

## 4 ORGANISATIE VAN DE LEERLINGENGROEPEN

Op basis van de informatie bekomen door o.a. uitgebreide observaties, leerlingenevaluaties en leerlingenbesprekingen beslist de klassenraad in welke pedagogische eenheid je kind terecht komt. Hierbij houden wij ook rekening met het sociaal en emotioneel ontwikkelingsniveau van je kind. De genomen beslissing wordt ten aanzien van de ouders mondeling (ev. schriftelijk) toegelicht. De school geeft ook aan welke bijzondere aandachtspunten er in het daaropvolgende schooljaar voor je kind zijn. De school neemt deze beslissing dus in het belang van je kind.

Het is de school die beslist in welke pedagogische eenheid je kind, die in de loop van zijn schoolloopbaan van school verandert, terecht komt.

Pedagogische eenheden kunnen heringedeeld worden op basis van een gewijzigde instroom.

---

## 5 AFWEZIGHEDEN

De Belgische leerplichtwet bepaalt dat je kind leerplichtig is vanaf 1 september van het kalenderjaar waarin het zes wordt. Als ouder ben je verantwoordelijk voor het feit dat je kind aan de leerplicht voldoet.

Voor het voldoen aan deze leerplicht heb je gekozen voor een inschrijving in onze school. Een inschrijving alleen is echter niet voldoende: je kind moet elke schooldag van het schooljaar daadwerkelijk aanwezig zijn op school, behalve bij gewettigde afwezigheden. Alle ongewettigde afwezigheden moet de school doorgeven aan het departement Onderwijs.

Leerlingen die onwettig afwezig zijn, verliezen het statuut van regelmatige leerling. Dat heeft gevolgen voor de school (de leerling telt niet meer mee voor de personeelsformatie en voor de toelagen) en voor de leerling zelf als die in een eindklas zit.

Hierna vind je in welke situaties leerplichtige kinderen gewettigd afwezig kunnen zijn en wat je verplichtingen ter zake zijn.

Het is erg belangrijk voor de toekomst van de kinderen dat zij elke schooldag op school aanwezig zijn. Kinderen die er niet zijn missen heel wat leerstof en leuke ervaringen. Het is bovendien erg belastend en vervelend voor je kind, de andere kinderen en de leerkracht wanneer er veel tijd verloren gaat omdat de leerstof opnieuw moet uitgelegd worden.

Je kind kan alleen maar afwezig zijn omwille van een wettelijke reden. Daar horen geen uitstappen naar een vakantiepark, verslapen of bus gemist bij. Ook de (maan)dag na een communie is een verplichte schooldag.

In de loop van het schooljaar zullen we regelmatig acties rond spijbelen ondernemen.

### 5.1 Wegens ziekte

- Is je kind méér dan drie opeenvolgende kalenderdagen ziek dan is een medisch attest verplicht. Dit attest kan afkomstig zijn van een geneesheer, een geneesheer-specialist, een psychiater, een tandarts, een orthodontist en de administratieve diensten van een ziekenhuis of een erkend labo.
- Is je kind minder dan drie opeenvolgende kalenderdagen ziek, dan is een briefje van de ouders voldoende. Zo'n briefje van de ouders kan slechts 4 keer per schooljaar. Vanaf de 5<sup>de</sup> keer is een medisch attest vereist.
- Is je kind chronisch ziek, dan neem je contact op met de school en het CLB. Er kan dan afgesproken worden dat één medisch attest dat het ziektebeeld bevestigt, kan volstaan. Wanneer een afwezigheid om deze reden zich dan effectief voordoet, volstaat een attest van de ouders.
- Consultaties (zoals bijvoorbeeld een bezoek aan de tandarts) moeten zoveel mogelijk buiten de schooluren plaatsvinden.

De ouders verwittigen de school zo vlug mogelijk en bezorgen het ziektebriefje aan de klastitularis. De school zal het CLB contacteren bij twijfel over een medisch attest.



---

## 5.2 Andere afwezigheden

Soms moet een kind om een andere reden afwezig zijn. De ouders bespreken dit op voorhand met de directie. Deze afwezigheden zijn geen automatisme of recht dat je kan opeisen. Enkel de directeur kan autonoom beslissen om deze afwezigheid toe te staan. Het betreft hier afwezigheid wegens:

- het overlijden van een persoon die onder hetzelfde dak woont of van een bloed- en aanverwant tot en met de tweede graad;
- het bijwonen van een familieraad;
- de oproeping of dagvaarding voor de rechtbank;
- het onderworpen worden aan maatregelen in het kader van de bijzondere jeugdzorg en de jeugdbescherming;
- onbereikbaarheid of ontoegankelijkheid van de school door overmacht;
- feestdagen verbonden aan de levensbeschouwing van je kind. Enkel de door de grondwet erkende godsdiensten komen hiervoor in aanmerking: de anglicaanse, de islamitische, de joodse, de katholieke, de orthodoxe en de protestants-evangelische godsdienst.  
De anglicaanse, katholieke en protestants-evangelische feestdagen vallen in de vakantieperiodes.  
Voor de islam gaat het over: het Suikerfeest (1 dag) en het Offerfeest (1 dag).  
Voor de joodse godsdienst gaat het over: het Joods nieuwjaar (2 dagen), de Grote Verzoendag (1 dag), het Loofhuttenfeest (2 dagen), het Slotfeest (2 laatste dagen), de Kleine Verzoendag (1 dag), het feest van Esther (1 dag) en het Wekenfeest (2 dagen).  
Voor de orthodoxe godsdienst betreft het Paasmaandag, Hemelvaart en Pinksteren voor de jaren waarin het orthodoxe Pasen niet samenvalt met het katholieke Paasfeest.

Enkel mits uitdrukkelijke toestemming van de directeur kan je kind afwezig zijn in volgende omstandigheden:

- voor het overlijden van een persoon die onder hetzelfde dak woont als je kind of aanverwant is tot en met de tweede graad van je kind. Het betreft hier een periode nodig om je kind een emotioneel evenwicht te laten terugvinden of om je kind toe te laten een begrafenis in het buitenland bij te wonen.
- het actief deelnemen aan culturele of sportieve manifestaties, indien je kind hiervoor als individu of als lid van een club geselecteerd is. Het bijwonen van trainingen komt niet in aanmerking. Je kind kan hiervoor maximaal 10 halve schooldagen per schooljaar afwezig zijn.
- Afwezigheden wegens topsport voor de sporten tennis, zwemmen en gymnastiek. Dit kan slechts toegestaan worden voor maximaal 6 lestijden per week. Hiervoor wordt op voorhand een dossier ingediend met daarin een gemotiveerd verslag van de ouders, een verklaring van een bij de Vlaamse sportfederatie aangesloten sportfederatie, een medisch attest van een sportarts verbonden aan een erkend keuringscentrum van de Vlaamse Gemeenschap en een akkoord van de directie.
- de deelname aan time-out-projecten;
- in echt uitzonderlijke omstandigheden afwezigheden voor persoonlijke redenen.

---

**Opgelet:** het is niet de bedoeling dat aan ouders toestemming gegeven wordt om vroeger op vakantie te vertrekken of later uit vakantie terug te keren. De leerplicht veronderstelt dat een kind op school is van 1 september tot en met 30 juni.

### **5.3 Problematische afwezigheden**

De school vindt de aanwezigheid van je kind belangrijk. Dit heeft immers gevolgen voor het verkrijgen en behouden van de schooltoelage.

De school verwittigt de ouders van elke niet-gewettigde afwezigheid. Vanaf 5 halve dagen problematische afwezigheden contacteert de school het CLB en kan er een begeleidingstraject opgestart worden. De ouders worden in dat geval uitgenodigd voor een gesprek.

---

## 6 Tijdelijk onderwijs aan huis

Als je kind vijf jaar of ouder geworden is voor 1 januari van het lopende schooljaar en meer dan 21 dagen ononderbroken afwezig is wegens ziekte of ongeval heeft hij/zij onder bepaalde voorwaarden recht op tijdelijk onderwijs aan huis, synchroon internetonderwijs of een combinatie van beiden.

Voor tijdelijk onderwijs aan huis moeten de ouders een schriftelijke aanvraag indienen bij de directeur en een medisch attest toevoegen waaruit blijkt dat het kind onmogelijk naar school kan gaan, maar wel onderwijs kan krijgen. Bovendien moet het kind op 20 km of minder van de school verblijven.

De directeur zal dan op zoek gaan naar een leerkracht om 4 lestijden per week onderwijs aan huis te geven. De school maakt afspraken met deze leerkracht om de lessen af te stemmen op de klas van het kind.

De school kan in overleg met de ouders ook contact opnemen met de vzw Bednet. Dit biedt de mogelijkheid om van thuis uit een internetverbinding live deel te nemen aan de lessen. De school en de ouders maken concrete afspraken over opvolging en evaluatie.

Ook ouders van chronisch zieke kinderen kunnen een dergelijke aanvraag indienen, maar voor deze kinderen gelden er andere voorwaarden.

Met vragen hierover kan je steeds terecht bij de directeur.

---

## 7 EEN- OF MEERDAAGSE SCHOOLUITSTAPPEN

### 7.1 Eéndaagse uitstappen

- Doel: het nastreven van ontwikkelingsdoelen ondersteunen door een gepast aanbod van culturele en sportieve activiteiten, activiteiten in het kader van de lessen W.O., ...

De ondertekening van dit schoolreglement geldt als een principiële toestemming met de deelname van je kind aan alle ééndaagse uitstappen. Indien de ouders de toestemming bij een concrete ééndaagse extra-murosactiviteit toch zouden weigeren, dienen zij dat vooraf aan de school te melden. Ouders kunnen de deelname niet weigeren wanneer de extra-murosactiviteit minder dan een volledige lesdag duurt. Leerlingen die niet deelnemen aan extra-murosactiviteiten dienen op de school aanwezig te zijn.

### 7.2 Meerdaagse uitstappen

- Doel: het nastreven van ontwikkelingsdoelen ondersteunen door een gepast aanbod van sportklassen, bosklassen, zeeklassen, boerderijklassen, ...

Bij een meerdaagse extra-murosactiviteit is een afzonderlijke schriftelijke toestemming van de ouders vereist. Het streefdoel is dat alle leerlingen deelnemen aan de extra-murosactiviteiten. Leerlingen die niet deelnemen aan extra-murosactiviteiten dienen op de school aanwezig te zijn.

---

## 8 GETUIGSCHRIFT BASISONDERWIJS

### 8.1 Uitreiken van een getuigschrift

Het getuigschrift basisonderwijs kan enkel worden uitgereikt wanneer de onderwijsinspectie de leerdoelen van het handelingsplan van de leerling als gelijkwaardig beschouwt met die van het gewoon lager onderwijs. Is dat het geval, dan zal de klassenraad oordelen of de leerling de leerdoelen uit het handelingsplan in voldoende mate heeft bereikt om het getuigschrift basisonderwijs te bekomen.

### 8.2 Beroepsprocedure

Let op:

- wanneer we in dit punt spreken over 'dagen', bedoelen we telkens alle dagen (zaterdagen, zondagen, wettelijke en reglementaire feestdagen niet meegerekend).
- wanneer we spreken over directeur, hebben we het over de directeur of zijn afgevaardigde.
  1. Ouders die een beroepsprocedure wensen op te starten, vragen binnen drie dagen na ontvangst van de beslissing tot het niet uitreiken van het getuigschrift basisonderwijs, een overleg aan bij de directeur.
  2. Dit verplicht overleg met de directeur vindt plaats ten laatste de zesde dag na de dag waarop de rapporten werden uitgedeeld.  
Van dit overleg wordt een verslag gemaakt.
  3. Na het overleg beslist de directeur om de klassenraad al dan niet opnieuw te laten samenkomen om het niet toekennen van het getuigschrift basisonderwijs te bevestigen of te wijzigen.
  4. De directeur of de klassenraad brengen de ouders met een aangetekende brief op de hoogte van de beslissing.
  5. Binnen drie dagen na ontvangst van de beslissing van de directeur of van de klassenraad kunnen ouders via een aangetekende brief beroep indienen bij de voorzitter van het schoolbestuur.

Dhr. R. Dewallens  
Instituut Mariadal VZW  
Kauterhof 28  
3320 Hoegaarden

Het verzoekschrift moet aan de volgende voorwaarden voldoen.

- Het verzoekschrift is gedateerd en ondertekend;
- Het verzoekschrift bevat het voorwerp van beroep met feitelijke omschrijving en motivering waarom het niet uitreiken van het getuigschrift basisonderwijs betwist wordt.

Hierbij kunnen overtuigingsstukken toegevoegd worden.

6. Wanneer het schoolbestuur een beroep ontvangt, zal het een beroepscommissie samenstellen. In de beroepscommissie, die het beroep behandelt, zitten zowel mensen die aan de school of het schoolbestuur verbonden zijn als mensen die dat niet zijn. Het gaat om een onafhankelijke commissie die de klacht van de ouders grondig zal onderzoeken.
7. De beroepscommissie zal steeds jou en je ouders uitnodigen voor een gesprek. Jullie kunnen je daarbij laten bijstaan door een

---

vertrouwenspersoon. Het is enkel mogelijk om een gesprek te verzetten bij gewettigde reden of overmacht.

8. In de brief met de uitnodiging zal staan wie de leden van de beroepscommissie zijn. Deze samenstelling blijft ongewijzigd tijdens de verdere procedure, tenzij het door ziekte, overmacht of onverenigbaarheid noodzakelijk zou zijn om een plaatsvervanger aan te duiden.
9. De beroepscommissie streeft in zijn zitting naar een consensus. De beroepscommissie zal de betwiste beslissing ofwel bevestigen ofwel het getuigschrift basisonderwijs toekennen ofwel het beroep gemotiveerd afwijzen wegens het niet naleven van de vormvereisten.

Het resultaat van het beroep wordt uiterlijk op 15 september via een aangetekende brief door de voorzitter van de beroepscommissie aan de ouders ter kennis gebracht.

---

## 9 ORDE- EN TUCHTMAATREGELLEN

Samenleven met andere mensen verloopt niet altijd van een leien dakje. Kijk maar even om je heen. In het verkeer, in de fabriek, ... zijn er regels nodig. Klare en duidelijke afspraken zullen het samenleven in onze school vergemakkelijken.

Wij aanvaarden dat ieder kind op een bepaald niveau in zijn ontwikkeling staat. Wij geloven dat ieder mens veranderbaar is. Daarom hanteren wij in onze school een begeleidende, probleemvoorkomende en probleemoplossende opvoedingsstijl.

Via methodes zoals Cognet, PAD, aanpak van stuurkaarten, ... trachten wij de kinderen inzicht bij te brengen in hun gedrag. Voortbouwend op dit inzicht en door middel van een stapsgewijze ondersteuning willen wij een blijvende gedragsverandering bekomen.

Straffen zijn in onze school eerder uitzondering dan regel. Samen met de ouders zoeken wij in geval van grote en zware problemen naar oplossingen. Wij zullen ouders niet bij elk klein voorval contacteren. Als iemand na enkele verwittigingen toch in gebreke blijft, kan de leerkracht beslissen het kind tijdens de speeltijd binnen te houden of een schriftelijke straf op te leggen.

Elke klasleerkracht stelt samen met zijn leerlingen een gedragscode op.

### 9.1 Ordemaatregelen

Wanneer je kind de goede werking van de school hindert of het lesverloop stoort, kan door elk personeelslid van de school een ordemaatregel genomen worden.

Mogelijke ordemaatregelen zijn:

- een verwittiging in de agenda;
- een telefonisch contact met de ouders;
- een strafwerk;
- een tijdelijke verwijdering uit de les/activiteit met aanmelding bij de directie.

Tegen een ordemaatregel is er geen beroep mogelijk.

Voor kinderen waar ordemaatregelen geregeld voorkomen, wordt in overleg met ouders en CLB bijzondere afspraken opgemaakt. Wanneer het gedrag van je kind, ook met een begeleidingsplan, een probleem wordt voor het verstrekken van onderwijs of om het opvoedingsproject te realiseren, kan er een tuchtmaatregel genomen worden.

### 9.2 Tuchtmaatregelen

Wanneer het gedrag van een leerplichtige leerling in het lager onderwijs een gevaar of ernstige belemmering vormt voor de goede werking van school of voor de fysieke of psychische veiligheid en integriteit van zichzelf, medeleerlingen, personeelsleden of anderen, dan kan de directeur een tuchtmaatregel nemen.

Let op: wanneer we spreken over directeur, hebben we het over de directeur of zijn afgevaardigde.

*9.2.1 Mogelijke tuchtmaatregelen zijn:*

- een tijdelijke uitsluiting van minimaal één schooldag en maximaal vijftien opeenvolgende schooldagen;
- een definitieve uitsluiting.

---

### 9.2.2 *Preventieve schorsing als bewarende maatregel*

In uitzonderlijke situaties kan de directeur of zijn afgevaardigde bij het begin van de tuchtprocedure beslissen om je kind preventief te schorsen. Deze bewarende maatregel dient om te kunnen nagaan of een tuchtsanctie aangewezen is.

De beslissing tot preventieve schorsing wordt schriftelijk en gemotiveerd meegedeeld aan de ouders van de betrokken leerling. De directeur bevestigt deze beslissing in de brief waarmee de tuchtprocedure wordt opgestart. De preventieve schorsing gaat onmiddellijk in en duurt in principe niet langer dan vijf opeenvolgende schooldagen. Uitzonderlijk kan deze periode eenmalig met vijf opeenvolgende schooldagen verlengd worden, indien door externe factoren het tuchtonderzoek niet binnen die eerste periode kan worden afgerond. De directeur motiveert deze beslissing.

### 9.2.3 *Procedure tot tijdelijke en definitieve uitsluiting*

Let op: wanneer we in dit punt spreken over 'dagen', bedoelen we telkens alle dagen (zaterdagen, zondagen, wettelijke en reglementaire feestdagen niet meegerekend.)

Bij het nemen van een beslissing tot tijdelijke en definitieve uitsluiting wordt **de volgende procedure** gevolgd:

1. De directeur wint het advies van de klassenraad in en stelt een tuchtdossier samen. In geval van een definitieve uitsluiting wordt de klassenraad uitgebreid met een vertegenwoordiger van het CLB die een adviserende stem heeft.
2. De leerling, zijn ouders en eventueel een vertrouwenspersoon worden per aangetekende brief uitgenodigd voor een gesprek met de directeur. Een personeelslid van de school of van het CLB kan bij een tuchtprocedure niet optreden als vertrouwenspersoon van jou en je ouders. Het gesprek zelf vindt ten vroegste plaats op de vierde dag na verzending van de brief.
3. Intussen hebben de ouders en hun vertrouwenspersoon inzage in het tuchtdossier, met inbegrip van het advies van de klassenraad.
4. Na het gesprek neemt de directeur een beslissing. Deze beslissing wordt schriftelijk gemotiveerd en binnen een termijn van vijf dagen aangetekend aan de ouders van de betrokken leerling bezorgd. De beslissing vermeldt de beroepsmogelijkheden bij een definitieve uitsluiting.

Als ouders geen inspanning doen om hun kind in een andere school in te schrijven, krijgt de definitieve uitsluiting effectief uitwerking na één maand (vakantiedagen niet meegerekend). Is het kind één maand na de schriftelijke kennisgeving nog niet in een andere school ingeschreven, dan is onze school niet langer verantwoordelijk voor de opvang van de uitgesloten leerling. Het zijn de ouders die erop moeten toezien dat hun kind aan de leerplicht voldoet. Het CLB kan mee zoeken naar een oplossing.

Ten gevolge van een definitieve uitsluiting het huidige, het vorige of het daaraan voorafgaande schooljaar kan het schoolbestuur de betrokken leerling weigeren terug in te schrijven.

### 9.2.4 *Opvang op school in geval van preventieve schorsing en (tijdelijke en definitieve) uitsluiting*

Wanneer je kind tijdens een tuchtprocedure preventief geschorst wordt of na de tuchtprocedure tijdelijk wordt uitgesloten, is je kind in principe op school aanwezig, maar neemt die geen deel aan de activiteiten van zijn leerlingengroep. De directeur kan



---

beslissen dat de opvang van je kind niet haalbaar is voor de school. Deze beslissing wordt schriftelijk en gemotiveerd bekend gemaakt aan de ouders.

In geval van een definitieve uitsluiting heeft de uitgesloten leerling één maand de tijd om zich in een andere school in te schrijven. In afwachting van deze inschrijving is je kind in principe op school aanwezig, maar neemt die geen deel aan de activiteiten van zijn leerlingengroep. De directeur kan beslissen dat de opvang van je kind niet haalbaar is voor de school. Deze beslissing wordt schriftelijk en gemotiveerd bekend gemaakt aan de ouders.

### **9.3 Beroepsprocedures tegen een definitieve uitsluiting**

Let op: wanneer we in dit punt spreken over 'dagen', bedoelen we telkens alle dagen (zaterdagen, zondagen, wettelijke en reglementaire feestdagen niet meegerekend.)

Ouders kunnen tegen de beslissing tot definitieve uitsluiting beroep aantekenen. De procedure gaat als volgt:

1. Binnen vijf dagen na ontvangst van de beslissing tot definitieve uitsluiting kunnen ouders via een aangetekend schrijven beroep indienen bij de voorzitter van het schoolbestuur.

Dhr. R. Dewallens  
Instituut Mariadal VZW  
Kauterhof 28  
3320 Hoegaarden

Het verzoekschrift moet aan de volgende voorwaarden voldoen.

- Het verzoekschrift is gedateerd en ondertekend;
- Het verzoekschrift bevat het voorwerp van beroep met feitelijke omschrijving en motivering waarom de definitieve uitsluiting betwist wordt.

Hierbij kunnen overtuigingsstukken toegevoegd worden.

2. Wanneer het schoolbestuur een beroep ontvangt, zal het een beroepscommissie samenstellen. In de beroepscommissie, die het beroep behandelt, zitten zowel mensen die aan de school of het schoolbestuur verbonden zijn als mensen die dat niet zijn. Het gaat om een onafhankelijke commissie die de klacht van de ouders grondig zal onderzoeken.
3. De beroepscommissie zal steeds jou en je ouders uitnodigen voor een gesprek. Jullie kunnen je daarbij laten bijstaan door een vertrouwenspersoon. In de brief met de uitnodiging zal staan wie de leden van de beroepscommissie zijn. Deze samenstelling blijft ongewijzigd tijdens de verdere procedure, tenzij het door ziekte, overmacht of onverenigbaarheid noodzakelijk zou zijn om een plaatsvervanger aan te duiden.

Het gesprek gebeurt ten laatste tien dagen nadat het schoolbestuur het beroep heeft ontvangen. Het is enkel mogelijk om een gesprek te verzetten bij gewettigde reden of overmacht.

De schoolvakanties schorten de termijn van tien dagen op.

- 
4. De beroepscommissie streeft in zijn zitting naar een consensus. De beroepscommissie zal de betwiste beslissing ofwel bevestigen ofwel vernietigen ofwel het beroep gemotiveerd afwijzen wegens het niet naleven van de vormvereisten.
  5. De voorzitter van de beroepscommissie zal de gemotiveerde beslissing binnen een termijn van vijf dagen met een aangetekende brief aan de ouders meedelen. De beslissing is bindend voor alle partijen.

Het beroep schort de uitvoering van de beslissing tot uitsluiting niet op.

---

## 10 BIJDRAGEREGELING (ZIE INFOBROCHURE ONDERWIJSREGELGEVING PUNT 8)

Het Vlaams Parlement heeft een lijst vastgelegd met materialen die kosteloos ter beschikking moeten worden gesteld om de eindtermen te realiseren of de ontwikkelingsdoelen na te streven. Je hoeft dus geen materiaal aan te kopen. Alles wat je kind nodig heeft, is aanwezig op school.

Lijst met materialen die de school ter beschikking stelt:

- Bewegingsmateriaal
- Constructiemateriaal
- Handboeken, schriften, werkboeken en –blaadjes, fotokopieën, software
- ICT-materiaal
- Informatiebronnen (woordenboeken, atlas, kaarten, ...)
- Kinderliteratuur
- Knutselmateriaal
- Leer- en ontwikkelingsmateriaal
- Meetmateriaal (lat, geodriehoek, ...)
- Multimediamateriaal
- Muziekinstrumenten
- Planningsmateriaal (agenda, ...)
- Schrijfgerief
- Tekengerief
- Tweetalige alfabetische woordenlijst
- zakrekenmachine

Hieronder vind je een lijst met de schoolkosten. Op die lijst staan zowel verplichte als niet-verplichte uitgaven.

Verplichte uitgaven/activiteiten zijn uitgaven voor die ouders zeker zullen moeten maken i.f.v. het bereiken van de ontwikkelingsdoelen. Niet-verplichte uitgaven zijn uitgaven voor zaken die je niet moet aankopen: maak je er gebruik van, dan moet je er wel voor betalen. In de bijdragelijst staan voor sommige kosten vaste prijzen, voor andere kosten enkel richtprijzen. Dit laatste betekent dat het bedrag dat je zal moeten betalen in de buurt van de richtprijs zal liggen, het kan iets meer zijn, maar ook iets minder.

De bijdrageregeling werd besproken op de schoolraad.

| <b>Verplichte activiteiten/uitgaven per klas</b>  | <b>Prijs</b>                            |
|---|---|
| Sportactiviteiten   | Max. € 10                               |
| Culturele uitstappen  | Max. € 5                                |
| Uitstappen in het kader van W.O.  | Max. € 10                               |
| Zwembeurt (Een leerling in de lagere school heeft gedurende 1 jaar recht op gratis zwemmen. Kinderen geboren in 2011 volgen dit schooljaar gratis zwemles.) Het vervoer naar het zwembad wordt wel aangerekend. | € 3,00 (€ 1,60 inkom en € 1,40 vervoer) |
| Schoolreis  | Max. € 20                               |

|   |           |
|---|-----------|
| Schoolfruit (in het kader van gezonde voeding op school 'Tutti Frutti' krijgen de leerlingen 30 weken lang een gezond stuk fruit) | € 5,00    |
| <b>Totaal voor het schooljaar 2017-2018</b>   | Max. € 85 |

Alle leerlingen dragen tijdens de lessen LO verplicht een T-shirt van de school. De kostprijs hiervan bedraagt € 8,00.

Voor het zwemmen voorzien de leerlingen een zakje met een zwembroek of zwempak, een handdoek en een badmuts (kleur volgens zwemniveau). De badmuts moet aangekocht worden in het zwembad en kost € 1,00. Als een leerling zijn zwemgerief vergeten is, wordt dit op school gehuurd (zwembroek of -pak + handdoek + badmuts: € 2,50 en badmuts: € 0,25).

| <b>Niet verplicht aanbod per klas</b>                                    | <b>Prijs</b>                           |
|--|--|
| Middagmaal:  |  |
| - Leerlingen tot 7 jaar  | € 4,00                                 |
| - Leerlingen vanaf 8 jaar  | € 5,00                                 |
| - Soep   | € 0,50                                 |
| Drank (water, melk, fruitsappen zonder toegevoegde suikers)              | € 0,50                                 |
| Prijs per kopie (enkel bij opvraging van leerlingengegevens door ouders) | € 0,08 (recto)<br>€ 0,16 (recto verso) |

Indien je dit wenst, kan je voor je kind rechtstreeks een abonnement bestellen op de website van Averbode, De Eenhoorn, ...

| <b>Meerdaagse uitstappen 2016-2017</b>                             | <b>Prijs</b> |
|--|--------------|
| Max. € 425 per kind voor de volledige duur van het lager onderwijs |              |
| Type 1/8/basisaanbod bovenbouw of middenbouw (4 of 5 dagen)        | Max. € 150   |
| Type 9 (3 dagen)   |              |

### 10.1 Wijze van betaling

Ouders krijgen tweemaandelijks een schoolrekening. We verwachten dat die rekening op tijd en volledig wordt betaald. Dat betekent binnen de 14 dagen na verzending.

Ouders zijn, ongeacht hun burgerlijke staat, hoofdelijk gehouden tot het betalen van de schoolrekening. Dat betekent dat we beide ouders kunnen aanspreken om de volledige rekening te betalen. We kunnen dus niet ingaan op een vraag om de schoolrekening te

---

splitsen. Als ouders het niet eens zijn over het betalen van de schoolrekening, bezorgen we jullie beiden een identieke schoolrekening. Zolang die rekening niet volledig betaald is, blijven beide ouders elk het volledige resterende saldo verschuldigd, ongeacht de afspraken die ze met elkaar gemaakt hebben.

### **10.2 Bij wie kan je terecht i.v.m. betalingsmoeilijkheden?**

Financiële problemen mogen niet tot gevolg hebben dat kinderen niet aan bepaalde activiteiten kunnen deelnemen.

Indien je problemen ondervindt met het betalen van de schoolrekening, kan je contact opnemen met de directeur. Het is de bedoeling dat er afspraken worden gemaakt over een aangepaste betalingswijze. Wij verzekeren een discrete behandeling van je vraag.

Het OCMW van Tienen en mogelijk ook andere OCMW's willen mensen met financiële problemen ondersteunen. Zij voorzien een financiële bijdrage voor de aankoop van schoolmateriaal en voor de betaling van schoolrekeningen. Indien je beroep wenst te doen op deze ondersteuning, dien je contact op te nemen met het OCMW van je woonplaats.

Indien we vaststellen dat de schoolrekening geheel of gedeeltelijk onbetaald blijft zonder dat er financiële problemen zijn of omdat de gemaakte afspraken niet worden nageleefd, zal de school verdere stappen ondernemen.

Stappenplan betaling schoolrekeningen:

1. Schoolrekening met betalingstermijn van 14 dagen
2. Openstaande rekeningen na de betalingstermijn:
  - A. Eerste herinnering met betalingstermijn van twee weken
  - B. Tweede herinnering met betalingstermijn van twee weken
  - C. Telefonisch of persoonlijk contact. Van deze maatregel wordt een lijst bijgehouden t.b.v. de bedrijfsrevisoren van Instituut Mariadal VZW.
  - D. Bij blijvende niet-betaling wordt het dossier overgedragen aan een extern incassobureau dat de verdere opvolging zal doen.

Bij afwezigheden en afzeggingen kunnen de gemaakte kosten aangerekend worden.

### **10.3 Schooltoelage**

Sinds het schooljaar 2008-2009 kunnen ouders een schooltoelage (studiebeurs) aanvragen voor alle kinderen die school lopen.

Per gezin is er maar één dossier nodig. De aanvraag kan gebeuren vanaf 1 augustus 2017 tot en met 1 juni 2018. Informatiefolders zijn ter beschikking op het schoolsecretariaat. Je mag gerust vragen om dit samen met jou in te vullen. Indien je in aanmerking komt, kan je € 104,86 tot € 157,29 ontvangen voor kinderen in de lagere school.

Meer informatie vindt u op [www.studietoelagen.be](http://www.studietoelagen.be) of bel 1700.

---

## 11 **GELDELIJKE EN NIET-GELDELIJKE ONDERSTEUNING DIE NIET AFKOMSTIG IS VAN DE VLAAMSE GEMEENSCHAP EN DE RECHTSPERSOENEN DIE DAARVAN AFHANGEN (RECLAME- EN SPONSORBELEID)**

Bij sponsoring gaat het om geld, goederen of diensten die een sponsor verstrekt aan een schoolbestuur, directie, leraren, niet-onderwijzend personeel of leerlingen waarvoor de sponsor een tegenprestatie verlangt in schoolverband. Tegenprestaties zijn vb. het noemen van de sponsor in de schoolkrant of een opdruk op T-shirts.

Voorbeelden van sponsoring zijn:

- gesponsorde materialen zoals boekjes, folders, posters en spellen;
- gratis producten die winkels of bedrijven uitdelen aan leerlingen of ouders;
- gesponsorde activiteiten zoals schoolfeesten, sportdagen, schoolzwemmen en schoolreizen;
- sponsoring van het schoolgebouw, vb. een leslokaal, de inrichting, computerapparatuur, cateringactiviteiten.

Schenkeningen, waar geen tegenprestatie tegenover staat, vallen dus niet onder het begrip sponsoring.

Bij het sluiten van een sponsorovereenkomst is het handig om de volgende regels als uitgangspunt te gebruiken:

- sponsoring moet in overeenstemming zijn met de goede smaak en het fatsoen;
- sponsoring moet verenigbaar zijn met de pedagogische en onderwijskundige taak en doelstelling van de school;
- sponsoring mag niet in strijd zijn met het onderwijsaanbod en de kwalitatieve eisen die een school aan het onderwijs stelt;
- sponsoring mag de onderwijsinhoud en/of de continuïteit van het onderwijs niet beïnvloeden;
- sponsoring mag geen aantasting betekenen van de objectiviteit, het geloof, de waardigheid, de betrouwbaarheid en de onafhankelijkheid van het onderwijs, de scholen en de daarbij betrokkenen;
- sponsoring mag geen schade berokkenen aan de geestelijke en/of lichamelijke gesteldheid van de leerlingen.

Personen en bedrijven die de school sponsoren worden vermeld tijdens de jaarlijkse bingo.

Als ouders het niet eens zijn met de beslissingen van de school over sponsoring, kunnen zij daarvoor een klacht indienen bij de

Commissie Zorgvuldig Bestuur  
Vlaams Ministerie van Onderwijs en Vorming  
AGODI  
Kamer 1C/24, Koning Albert II-laan 15, 1210 Brussel  
02/553.65.56  
e-mail: [zorgvuldigbestuur.onderwijs@vlaanderen.be](mailto:zorgvuldigbestuur.onderwijs@vlaanderen.be)

---

## 12 VRIJWILLIGERS

Onze school maakt bij de organisatie van verschillende activiteiten gebruik van vrijwilligers. De vrijwilligerswet verplicht de scholen om de vrijwilligers over een aantal punten te informeren. De school doet dit via onderstaande bepalingen.

### **Organisatie**

Onze school wordt beheerd door de VZW Instituut Mariadal (Klein Overlaar 3, 3320 Hoegaarden) en heeft bij het Interdiocesaan Centrum een verzekeringscontract afgesloten tot dekking van de burgerlijke aansprakelijkheid, met uitzondering van de contractuele aansprakelijkheid, van de organisatie en de vrijwilliger.

- omnium voor schade aan de auto opgelopen bij de uitvoering van een schoolopdracht
- lichamelijke ongevallen
- objectieve aansprakelijkheid
- overlijden
- blijvende invaliditeit
- rechtsbijstand

Er wordt **geen onkostenvergoeding** voorzien.

Een vrijwilliger gaat discreet om met **geheimen** die hem/haar zijn toevertrouwd. Er is zwijgplicht over gegevens betreffende ouders, leerlingen en personeel van de school.

---

## 13 WELZIJNSBELEID

### 13.1 Preventie - hygiëne

- Verwachtingen naar de kinderen: wij vragen dat ieder kind zich behoorlijk verzorgt. Propere handen en knieën, gepoetste tanden, gekamde haren, nette kleding ... zijn niet alleen goed voor de gezondheid, maar vergemakkelijken ook het onderling contact.
- Verwachtingen naar de ouders: wij raden je aan om regelmatig het hoofdhaar van je kind na te kijken, zeker na een vakantie. Zelfs al was je elke dag het haar van je kind, dan nog kunnen er luizen opduiken. Verwittig zo snel als mogelijk de juf, meester of directeur en behandel het haar volgens de juiste methode (verkrijgbaar op school). Vergeet niet de andere gezinsleden te controleren en was kleding, knuffels en beddengoed.

De school kan leerlingen verplichten hun haar samen te binden wanneer de hygiëne dat vereist.

### 13.2 Verkeersveiligheid

#### A. Busvervoer

Het busvervoer is gratis binnen de toegelaten zone. Voor iedere leerling dient de school toestemming te vragen aan de dienst leerlingenvervoer van het departement Onderwijs. Deze dienst bepaalt of een leerling gerechtigd is om de bus te gebruiken en op of af te stappen op een andere plaats. Een tweede op- of afstapplaats is mogelijk. De opstapplaats bepaalt of een leerling rechthebbend is of niet. Leerlingen mogen niet op een andere plaats op- of afstappen (ook niet om bij een vriendje te gaan spelen of om naar een verjaardagsfeestje te gaan).

Wij trachten het busvervoer zo goed als mogelijk te organiseren. Door de toegenomen verkeersdrukke, de smalle kruispunten, de verkeersdrempels, ... is dit niet zo eenvoudig. Voor problemen en onvoorziene omstandigheden verontschuldigen wij ons maar vragen wij ook om begrip. Indien er problemen zijn, nemen ouders best onmiddellijk contact op met de directeur. Zo voorkomen we dat problemen te groot worden.

De regels betreffende het busvervoer staan in het busreglement. Dit reglement maakt integraal deel uit van het schoolreglement (zie bijlage 2).

- **Verwachtingen naar de ouders:**
  - De ouders ondertekenen het bureglement.
  - De ouders verwittigen de busbegeleider in geval van te voorziene afwezigheden.
  - Na het verlaten van de bus bevinden de leerlingen zich niet meer onder de hoede van de begeleider. De ouders dragen vanaf dat moment de volle verantwoordelijkheid en dienen de nodige schikkingen te treffen om de hun toevertrouwde kinderen op te vangen aan de busstop. In sommige gevaarlijke situaties stapt de busbegeleider wel uit en helpt hij/zij de leerling bij het uitstappen en het oversteken van de rijbaan.



---

## - **Verwachtingen naar de kinderen:**

- De kinderen blijven tijdens de rit op hun plaats zitten en dragen een gordel (de verzekering vraagt dit). Zij kunnen rustig met elkaar praten, een boek lezen, hun les leren. Het maken van huiswerk is niet toegestaan.
- Wij trachten de leerlingen te vervoeren in degelijke bussen. Bussen zijn ontzettend duur. De ouders zijn verantwoordelijk voor de schade veroorzaakt door de kinderen aan de bus. Daarom vragen wij het nodige respect:
  - ✓ boekentassen worden netjes op de vloer geplaatst;
  - ✓ voeten worden geveegd bij het betreden van de bus;
  - ✓ er wordt niet gegeten of gedronken zonder toestemming van de busbegeleider. Kauwgom is verboden!
  - ✓ er wordt niet gerookt op de bus.

Bij het niet naleven van het busreglement kan de directeur het gebruik van de bus tijdelijk of definitief ontzeggen.

## **B. Met de auto**

Ouders die hun kind met de auto naar school brengen, mogen het domein tijdens de schooldagen niet binnenrijden. Dit is streng verboden omwille van de veiligheid. Je kan je auto parkeren op de parking in de Vroentestraat waar de bussen stoppen (niet op de plaats van de bussen), op de parking van de sporthal, in de Kloosterstraat ter hoogte van de kinderopvang of op de berm aan de ingang van de school.

Leerlingen die de school alleen mogen verlaten (hetzij te voet of met de fiets) volgen de busrij (naar de Vroentestraat) of de opvangrij (naar Klein Overlaar of de Kloosterstraat).

### **13.3 Medicatie**

Wanneer je kind ziek wordt op school, dan zal de school niet op eigen initiatief medicatie toedienen. Wel zullen de ouders of een andere opgegeven contactpersoon verwittigd worden en zal hen gevraagd worden je kind op te halen. Wanneer dit niet mogelijk is, zal de school een arts om hulp verzoeken.

In uitzonderlijke gevallen kan je als ouder aan de school vragen om medicatie toe te dienen aan je kind. Deze vraag moet bevestigd worden door een schriftelijk attest van de dokter dat de juiste dosering en toedieningswijze bevat.

Andere verpleegkundige handelingen of medische behandelingen, andere dan via orale (via de mond) of percutane (via de huid) weg, via oog- of oorindruppeling, mogen niet worden gesteld door ongekwalificeerd schoolpersoneel. Samen met de ouders zoeken we naar een samenwerking met verpleegkundigen, zoals diensten van het Wit-Gele Kruis.

### **13.4 Stappenplan bij ongeval of ziekte**

Voor de eerste medische zorgen kan je kind terecht bij leerlingenbegeleiding. Enkele van onze personeelsleden zijn gebrevetteerde eerstehulpverleners: Petra Veulemans, Kristof Vanherck en Silvie Verjans.

Indien nodig wordt de hulp van gespecialiseerde diensten ingeroepen:

- Dr. Delmulle A., dr. Delmulle C., dr. Betrains P. e.a.
- RZ H. Hart Tienen

---

De leerlingen zijn op school en gedurende de kortste weg van en naar school tegen lichamelijk letsel bij ongevallen verzekerd. Bij een ongeval met lichamelijk letsel dekt onze verzekering alle kosten.

Wat moet je doen? Je ontvangt 2 formulieren:

- Een eerste formulier 'geneeskundig getuigschrift' wordt door je arts ingevuld. Je bezorgt zo snel als mogelijk dit formulier terug aan de school (contactpersoon: Lut Vercauteren). Je betaalt alle kosten zelf en je behoudt de betalingsbewijzen.
- Een tweede formulier (uitgavenstaat) wordt op de ziekenkas ingevuld en een deel van de kosten wordt reeds terugbetaald. Je bezorgt dit formulier aan de school (contactpersoon: Lut Vercauteren). De resterende kosten bekom je op je rekeningnummer via de schoolverzekering. Vergeet je rekeningnummer niet in te vullen op de uitgavenstaat. Bij een ongeval wordt de schade aan een bril soms vergoed.

### **13.5 Roken is verboden op school!**

In alle gesloten ruimten op school geldt er een algemeen rookverbod voor iedereen. In open lucht geldt op de schoolterreinen een rookverbod tussen 6.30 u. 's morgens en 18.30 u. 's avonds. Tijdens extra-murosactiviteiten is het elke dag verboden te roken tussen 6.30 u. 's morgens en 18.30 u. 's avonds. Als je kind het rookverbod overtreedt, kunnen we een sanctie opleggen volgens het orde- en tuchtreglement.

---

## 14 LEEFREGELS

### 14.1 Gedragsregels

Zowel in de school als erbuiten (vb. op uitstap) verwachten wij dat de regels die werden afgesproken bij aanvang van het schooljaar worden gevolgd.

### 14.2 Kleding

Afspraken i.v.m. kledij: Iedereen komt in fatsoenlijke kledij naar school (geen slippers, geen te open kledij of te korte rokjes en broekjes, ...). Kledingstukken, turn- en zwemgerief worden voorzien van naam en voornaam van je kind. Zo voorkomt men veel zoekpartijen en nodeloze kinderruzies.

Strandkledij en teenslippers zijn geen gepaste kledij voor op school tijdens warme zomerdagen.

Afspraken i.v.m. hoofddeksels: petten, mutsen, ... worden in de klas afgezet.

### 14.3 Persoonlijke bezittingen

Afspraken op de speelplaats en in het gebouw in verband met o.a.:

- Multimedia-apparatuur: I-pads; I-pods, ... zijn verboden op school. Ook een gsm is verboden op school. Alleen indien je kind niet aan huis op- en/of afstapt van de bus, kan de directeur toestemming geven om een gsm op school te hebben. Je neemt hiervoor contact op met de directeur. Op school wordt de gsm 's morgens afgegeven, je kind krijgt hem 's avonds terug. De school is nooit verantwoordelijk voor eventuele schade of diefstal.
- Het is verboden gevaarlijke voorwerpen mee naar school te brengen (vb. messen, bommetjes, ...). Deze voorwerpen worden in beslag genomen en op een gepast moment aan de ouders overhandigd.
- Juwelen en andere kostbare voorwerpen zijn verboden.
- Het is verboden kostbare voorwerpen te ruilen of aan anderen te geven.

### 14.4 Milieu op school

- Schoolacties:
  - o Kweken van groenten en onderhouden van de schooltuin
  - o Uitstappen met het openbaar vervoer, waar mogelijk
  - o Selecteren van afval
  - o Inzamelacties (batterijen, gsm's)
  - o Educatie omtrent milieu
  - o Energiebesparende maatregelen
  - o ...
- Verwachtingen naar de ouders:
  - o Gebruik van een boterhamendoos, aluminiumfolie is verboden
  - o Gebruik van koekendozen, koeken zonder papiertjes
  - o Gebruik van hersluitbare drinkflessen, geen brikjes

- 
- Verwachtingen naar de kinderen:
    - o Papiertjes in de vuilbak
    - o Afval sorteren

#### **14.5 Eerbied voor materiaal**

De kinderen mogen alle leerboeken, schriften en andere materialen gratis gebruiken zowel op school als thuis. Zowel ouders als kinderen engageren zich om zorgzaam om te gaan met het schoolmateriaal. Stelt de school vast dat het materiaal opzettelijk wordt beschadigd of veelvuldig verloren gaat, dan kan de school de gemaakte kosten voor aankoop van nieuw materiaal aanrekenen aan de ouders.

#### **14.6 Afspraken rond pesten**

Pesten wordt op onze school niet getolereerd. Wanneer pestgedrag wordt vastgesteld volgen we de procedure en de afspraken zoals ze genoteerd staan in ons anti-pestbeleid (te raadplegen op onze website). Wij verwachten de actieve medewerking van ouders bij problemen.

#### **14.7 Bewegingsopvoeding**

Elke leerling wordt geacht deel te nemen aan de lessen bewegingsopvoeding. Je kind krijgt enkel vrijstelling op basis van een doktersattest.

De leerlingen dragen

- witte gympies of turnpantoffels (liefst zonder veters, zeker voor de jongste leerlingen)
- een groene T-shirt met het embleem van de school. De T-shirt wordt aangekocht in de school.
- een zwart of donkerblauw gymbroekje.

#### **14.8 Afspraken i.v.m. zwemmen**

Zwemmen is verplicht. Naast de wekelijkse sportlessen gaan de leerlingen ook om de 14 dagen zwemmen.

Indien een kind niet mee kan zwemmen omwille van een ziekte, een ongesteldheid, ... is een briefje van de ouders noodzakelijk. Indien een kind langdurig niet mee kan gaan zwemmen is een briefje van de dokter noodzakelijk. Kinderen die niet mee kunnen gaan zwemmen blijven op school en krijgen een opdracht.

Kinderen, die hun zwempak vergeten, kunnen uitzonderlijk eentje huren op school. Het dragen van een badmuts (kleur volgens zwemniveau) is verplicht.

Het zwembad legt, volgens het zwemniveau van de leerling, een bepaalde kleur van zwemmuts op. Deze wordt door de school aangekocht voor de leerling en komt op de factuur.

- Blauw: watervrees overwinnen – drijven
- Geel: aanleren schoolslag
- Groen: vlot zwemmen – aanpassing aan diep water
- Oranje: aanleren van nieuwe stijlen

Het departement Onderwijs van de Vlaamse Gemeenschap stelt dat:

---

“Elk kind in het lager onderwijs heeft recht op 1 schooljaar gratis zwemmen.” Dit betekent dat het schoolbestuur voor elke leerling gedurende één schooljaar de kosten van de toegangsprijs tot het zwembad draagt. Voor onze school betreft het hier de kinderen geboren in 2011.

#### **14.9 Huiswerk**

Een uitgebreide of eenvoudige versie van ons huiswerkbeleid kan je nalezen op onze website.

#### **14.10 Agenda van uw kind**

Afspraken:

- Kijk alle dagen de agenda na en controleer of al het schoolwerk gedaan is.
- Onderteken de agenda elke dag.
- De agenda is een uitstekend communicatiemiddel tussen de ouders en de leerkracht.

#### **14.11 Leerlingenevaluatie**

Aan alle evalueren kan je drie fasen onderscheiden: vaststellen, beoordelen en beslissen wat je verder hoort te doen. Het natuurlijke proces van evalueren is een krachtig instrument van ontwikkeling. Evalueren dient dan om de leerling dagdagelijks doorheen de lessen op regelmatige tijdstippen doorheen het ganse onderwijstraject permanent te ondersteunen in zijn ontwikkelings- en leerproces.

Kenmerken van een doeltreffende evaluatie zijn:

- wat leerlingen kennen en kunnen wordt frequent en zo objectief mogelijk vastgesteld;
- activiteiten, vragen en taken zijn doelbewust gekoppeld aan te realiseren leerdoelen;
- het proces dat leerlingen bij het leren volgen wordt geobserveerd en geanalyseerd, vooral de kwaliteit van het proces wordt beoordeeld;
- snelle feedback op de geleverde activiteit: wat liep goed, wat en hoe kan het beter; de school evalueert ook haar eigen handelen;
- de leerling wordt zelf betrokken bij het beoordelen en bespreken van zijn presteren;
- de ouders worden in de mate van het mogelijke betrokken bij het evaluatieproces.

De school hanteert verschillende vormen van evaluatie:

1. Productevaluatie: de leerling wordt beoordeeld in hoeverre hij de doelstellingen voor een bepaald vak/vakonderdeel bereikt heeft. Deze vorm van evaluatie kan ook diagnostisch zijn, nl. om na te gaan waar de leerling ontspoord is. Enkel het resultaat van het leerproces wordt geëvalueerd.
2. Procesevaluatie: het handelen en het denken van de leerling wordt bekeken (hoe is de leerling tot de oplossing gekomen?). Het betreft hier de evaluatie van de weg naar het product.  
Product- en procesevaluatie zijn complementair aan elkaar.
3. Formatieve evaluatie: deze evaluatie dient om het leerproces in de gewenste richting te sturen (wanneer dat nodig is). Het betreft hier het leerproces van de leerling enerzijds en het onderwijzen van de leerkracht anderzijds.
4. Summatieve evaluatie: de bedoeling van deze evaluatie is een eindoordeel te kunnen uitspreken over de leerprestaties van de leerlingen op het einde van een leer- of onderwijsperiode.

---

## 14.12 Rapporteren over uw kind

Evaluatie is geen geïsoleerde zaak en zeker geen doel op zich. Evaluatie is onlosmakelijk verbonden met rapporteren en omgekeerd. Het is vanzelfsprekend dat de evolutie van de ontwikkelingsondersteuning gerapporteerd wordt aan alle betrokkenen: de leerling, de ouders/opvoeders, het schoolteam en ev. externe diensten met het oog op de ondersteuning van de totale ontwikkeling van de leerling. Rapporteren is dus meer dan een periodiek rapport.

Kenmerken van een doeltreffende rapportering:

- gekoppeld aan de na te streven doelen;
- geeft niet alleen het meetbare weer, ook de kwaliteit van het proces en de inspanningen van de leerling wordt weergegeven;
- geeft individuele vorderingen weer;
- draagt bij tot een positief zelfbeeld;
- wat de leerling kent/kan wordt gerapporteerd op vastgestelde tijdstippen;
- het rapporteren is steeds gekoppeld aan een individueel gesprek met de leerling en de ouders;
- onderwijskundige begrippen moeten zo duidelijk mogelijk worden weergegeven;
- de rapportering gebeurt in een opbouwende toekomstgerichte stijl;
- cijfers geven een niveau weer; niet alle leergebieden worden met punten gequoteerd;
- de leerling wordt zelf betrokken bij het reflecteren over zijn prestaties.

## 14.13 Leerlingenvervoer

We hebben op onze school een busreglement. Bij de inschrijving vragen we de ouders dit reglement voor akkoord te ondertekenen. Het bevat praktische afspraken over het leerlingenvervoer en informatie over de verantwoordelijkheden van ouders, school en busbegeleider. Je kunt het busreglement opvragen bij de directeur. Ook als je vragen hebt of een gesprek wil over het leerlingenvervoer kan je contact opnemen met de directeur.

---

## 15 REVALIDATIE / LOGOPEDIE

In het buitengewoon basisonderwijs zijn er twee situaties te onderscheiden waarbij afwezigheden omwille van revalidatie tijdens de lestijden kunnen plaatsvinden:

- revalidatie na ziekte of ongeval (Max. 150 minuten per week, verplaatsingen inbegrepen)
- revalidatie tijdens de lestijden in het buitengewoon onderwijs (Max. 250 minuten per week, verplaatsingen inbegrepen)

Ouders moeten toestemming vragen aan de directeur om hun kind revalidatie te laten volgen tijdens de lestijden.

Om een beslissing te kunnen nemen om revalidatie na ziekte of ongeval toe te staan, moet de school over een dossier beschikken dat minstens de volgende elementen bevat:

1. Een verklaring van de ouders waaruit blijkt dat de revalidatie tijdens de lessen moet plaatsvinden.
2. Een medisch attest waaruit de noodzakelijkheid, de frequentie en de duur van de revalidatie blijkt.
3. Een advies van het CLB, geformuleerd na overleg met klassenraad en ouders, dat motiveert waarom de revalidatie tijdens de lestijden vereist is.
4. een toestemming van de directeur voor een periode die de duur van de behandeling, vermeld in het medisch attest, niet kan overschrijden.

Om een beslissing te kunnen nemen om revalidatie tijdens de lestijden in het buitengewoon onderwijs toe te staan, moet de school over een dossier beschikken dat minstens de volgende elementen bevat:

- Een verklaring van de ouders waaruit blijkt dat de revalidatie tijdens de lessen moet plaatsvinden.
- een verslag dat toegang geeft tot het buitengewoon onderwijs;
- een advies, geformuleerd door het centrum voor leerlingenbegeleiding in overleg met de klassenraad en de ouders. Dat advies moet motiveren waarom revalidatie voor die leerling vereist is.
- een samenwerkingsovereenkomst tussen de school en de revalidatieverstrekker.
- een toestemming van de directeur, die jaarlijks vernieuwd en gemotiveerd moet worden, rekening houdend met het evaluatieverslag waarvan sprake in punt 4.

De directeur van de school neemt, op basis van de verzamelde documenten, de uiteindelijke beslissing of de revalidatie tijdens de lestijden kan plaatsvinden of niet. Deze beslissing wordt door de school aan de ouders meegedeeld.

---

## 16 PRIVACY

### 16.1 Verwerken van persoonsgegevens

De school verwerkt persoonsgegevens van alle ingeschreven leerlingen met behulp van de computer. Dat is nodig om de leerlingenadministratie en de leerlingenbegeleiding efficiënt te organiseren. Om gepast te kunnen optreden bij risicosituaties, verwerkt de school ook gegevens betreffende de gezondheidstoestand van sommige leerlingen, maar dat gebeurt enkel met de schriftelijke toestemming van de leerlingen of hun ouders.

De privacywet geeft je het recht te weten welke gegevens de school verwerkt en het recht deze gegevens te laten verbeteren als ze fout zijn of ze te laten verwijderen als ze niet ter zake dienend zijn.

De school houdt rekening met de privacywetgeving. Ouders krijgen de garantie dat alle persoonlijke gegevens enkel door de directie aangewend worden onder toepassing van de wet ter bescherming van de persoonlijke levenssfeer. Ouders hebben het recht deze gegevens op te vragen en zo nodig te laten verbeteren, voor zover ze betrekking hebben op hun kind en zichzelf. Documenten die gegevens opvragen krijgen de vermelding "Deze gegevens worden door de directie van de school strikt aangewend onder de toepassing van de wet ter bescherming van de persoonlijke levenssfeer."

### 16.2 Overdracht van leerlingengegevens bij schoolverandering

Bij een schoolverandering worden leerlingengegevens overgedragen aan de nieuwe school onder de volgende voorwaarden: De gegevens hebben enkel betrekking op de leerlingenspecifieke onderwijsloopbaan en de overdracht gebeurt enkel in het belang van de persoon op wie de onderwijsloopbaan betrekking heeft. Ouders kunnen –op verzoek– deze gegevens inzien. Ouders die niet wensen dat deze gegevens doorgegeven worden kunnen zich tegen de overdracht verzetten, voor zover de regelgeving de overdracht niet verplicht stelt. Ze brengen de directie binnen de tien kalenderdagen na de schoolverandering hiervan schriftelijk op de hoogte.

Gegevens die betrekking hebben op schending van leefregels door je kind zijn nooit tussen scholen overdraagbaar. Wij zijn decretaal verplicht een kopie van het verslag dat toegang geeft tot het buitengewoon onderwijs aan de nieuwe school door te geven.

### 16.3 Publiceren van foto's

De school maakt in de loop van het schooljaar foto's en video-opnames van leerlingen tijdens verschillende evenementen. Die gebruiken we voor onze schoolwebsite en we illustreren er onze publicaties mee. Door het schoolreglement te ondertekenen, geeft u stilzwijgend toestemming om niet-geposeerde, spontane foto's en sfeerbeelden te maken en te publiceren. Voor gerichte foto's hebben we volgens de privacywet uw expliciete toestemming nodig. Het gaat om geposeerde, individuele foto's en geposeerde groeps- en klasfoto's. Bij de inschrijving vragen we dan ook om hier al dan niet uw toestemming voor te geven. Als u zich in de loop van een schooljaar bedenkt en u vraagt om bepaalde beelden toch te verwijderen, dan geven we daar onmiddellijk gevolg aan. Mail of schrijf ons daarvoor. Volgens art. 10 en 12 van de privacywet heeft u immers recht op toegang, verbetering en verzet wanneer het gaat om uw persoonsgegevens. Dat geldt overigens ook voor niet-gerichte beelden.



---

#### **16.4 Website**

Onze school beschikt ook over een website, nl. [www.blomariadal.be](http://www.blomariadal.be)

Hoewel de school ernaar streeft om op deze website betrouwbare en actuele informatie te verschaffen, kan ze niet garanderen dat de informatie juist is op het moment waarop deze wordt ontvangen of dat de informatie juist is in de context waarin ze wordt gebruikt. De school is dan ook niet verantwoordelijk of aansprakelijk voor gelijk welke schade voortvloeiend uit het gebruik van de inhoud van deze website.

Bepaalde hyperlinks in deze website verwijzen naar websites van derden waarop de school geen invloed heeft. De school kan daarom geen garantie geven ten aanzien van de juistheid van deze link of enig ander aspect van de informatie op de websites van derden.

#### **16.5 Recht op inzage en toelichting**

Ouders hebben recht op inzage in en toelichting bij de leerlingengegevens, waaronder de evaluatiegegevens, die verzameld worden door de school over hun kind. Indien na de toelichting blijkt dat de ouders een kopie willen, kan dat. De kosten die hiervoor gevraagd worden, zijn terug te vinden in de bijdrageregeling. De school kan geen gegevens doorgeven die betrekking hebben op medeleerlingen.

---

## 17 PARTICIPATIE

### 17.1 Schoolraad

Een schoolraad is verplicht in iedere school. Ze bestaat uit 3 geledingen (oudergeleding, personeelsgeleding en lokale gemeenschap) en heeft een aantal overlegbevoegdheden evenals een informatie- en communicatierecht ten opzichte van de school en omgekeerd. Zij wordt samengesteld voor een periode van vier jaar.

De schoolraad bepaalt zelf in haar huishoudelijk reglement op welke wijze nieuwe leden kunnen toetreden tijdens de lopende mandaatperiode.

In onze school worden de leden van de ouder- en personeelsgeleding door middel van rechtstreekse verkiezingen aangeduid. De leden van de lokale gemeenschap worden vervolgens gekozen door de twee voornoemde geledingen.

### 17.2 Ouderraad

De oprichting van een ouderraad is verplicht wanneer ten minste tien procent van de ouders erom vraagt, voor zover dit percentage ten minste drie ouders betreft. De ouderraad heeft een informatierecht en adviesbevoegdheid ten aanzien van het schoolbestuur.

De ouderraad bepaalt zelf in haar huishoudelijk reglement op welke wijze nieuwe leden kunnen toetreden tijdens de lopende mandaatperiode.

In onze school is er geen ouderraad, maar een oudercomité. Het oudercomité komt driemaal per jaar samen en bespreekt pedagogische thema's met de school.

---

## 18 KLACHTENREGELING

Wanneer ouders ontevreden zijn met beslissingen, handelingen of gedragingen van ons schoolbestuur of zijn personeelsleden, of net het ontbreken van bepaalde beslissingen of handelingen, dan kunnen zij contact opnemen met [contactpersoon voor klachten, bv. directeur/voorzitter schoolbestuur].

Samen met de ouders zoeken we dan naar een afdoende oplossing. Als dat wenselijk is, kunnen we in onderling overleg een beroep doen op een professionele conflictbemiddelaar om via bemiddeling tot een oplossing te komen.

Als deze informele behandeling niet tot een oplossing leidt die voor de ouders volstaat, dan kunnen zij hun klacht in een volgende fase voorleggen aan de Klachtencommissie. Deze commissie is door Katholiek Onderwijs Vlaanderen aangesteld om klachten van leerlingen en ouders over gedragingen en beslissingen dan wel het nalaten van gedragingen en het niet nemen van beslissingen van/door hun schoolbestuur, formeel te behandelen. Voor het indienen van een klacht moet je een brief sturen naar het secretariaat van de Klachtencommissie. Het correspondentieadres is:

Klachtencommissie Katholiek Onderwijs Vlaanderen  
t.a.v. de voorzitter van de Klachtencommissie  
Guimardstraat 1  
1040 Brussel

Je klacht kan tevens worden ingediend per e-mail via [klachten@katholiekonderwijs.vlaanderen](mailto:klachten@katholiekonderwijs.vlaanderen) of via het daartoe voorziene contactformulier op de website van de Klachtencommissie <http://klachten.katholiekonderwijs.vlaanderen>

De commissie zal de klacht enkel inhoudelijk behandelen als ze ontvankelijk is, dat wil zeggen als ze aan de volgende voorwaarden voldoet:

- de klacht moet betrekking hebben op feiten die niet langer dan 6 maanden geleden hebben plaatsgevonden. We rekenen vanaf de laatste gebeurtenis waarop de klacht betrekking heeft.
- de klacht mag niet anoniem zijn. Omdat de klachtencommissie een klacht steeds onbevooroordeeld en objectief behandelt, betreft ze alle partijen, dus ook het schoolbestuur.
- de klacht mag niet gaan over een feit of feiten die de klachtencommissie al heeft behandeld.
- de klacht moet eerst aan het schoolbestuur zijn voorgelegd. De ouders moeten hun klacht ten minste hebben besproken met de contactpersoon die hierboven staat vermeld én het schoolbestuur de kans hebben gegeven om zelf op de klacht in te gaan.
- de klacht moet binnen de bevoegdheid van de Klachtencommissie vallen. De volgende zaken vallen niet onder haar bevoegdheid:
  - klachten over feiten die het voorwerp uitmaken van een gerechtelijke procedure (bv. die betrekking hebben over een misdrijf);
  - klachten die betrekking hebben op het algemeen beleid van de overheid of op de geldende decreten, besluiten, ministeriële omzendbrieven of reglementen;
  - klachten die uitsluitend betrekking hebben op de door het schoolbestuur al dan niet genomen maatregelen in het kader van zijn ontslag-, evaluatie-, of tuchtbevoegdheid t.a.v. personeelsleden;
  - klachten waarvoor al een specifieke regeling en/of behandelende instantie bestaat (bv. over inschrijvingen, de bijdrageregeling, de definitieve uitsluiting, een evaluatiebeslissing ...).

---

Het verloop van de procedure bij de Klachtencommissie is vastgelegd in het huishoudelijk reglement dat beschikbaar is via <http://klachten.katholiekonderwijs.vlaanderen>.

De Klachtencommissie kan een klacht enkel beoordelen. Zij kan het schoolbestuur een advies bezorgen, maar geen bindende beslissingen nemen. De uitkomst van deze klachtenregeling heeft dan ook geen juridisch effect. De eindverantwoordelijkheid ligt steeds bij het schoolbestuur. Tegen een advies van de Klachtencommissie kan niet in beroep worden gegaan.

Bij een klacht verwachten we van alle betrokkenen steeds de nodige discretie en sereniteit.

---

## 19 INFOBROCHURE ONDERWIJSREGELGEVING

De school stelt de ouders bij inschrijving in kennis van de 'infobrochure onderwijsregelgeving'. Dat document biedt een overzicht van de relevante regelgeving met betrekking tot de items die opgenomen zijn in dit schoolreglement.

Een actuele digitale versie van het document is beschikbaar op de website van de school [www.slomariadal.be](http://www.slomariadal.be). De inhoud van de infobundel kan te allen tijde gewijzigd worden zonder de instemming van de ouders. Bij elke wijziging van de inhoud van de bundel, verwittigt de school de ouders via een brief.

Op hun verzoek ontvangen de ouders een papieren versie van het document.

---

# Bijlagen

### Organogram 2017-2018

|  |   |
|--|---|
| <b>Schoolbestuur Mariadal vzw</b><br><b>Klein Overlaar 3</b><br><b>3320 Hoegaarden</b> | <b>SLO Mariadal</b><br><b>Klein Overlaar 3</b><br><b>3320 Hoegaarden</b><br><b>016/76.54.97</b> |
|--|---|

**Afgevaardigd bestuurder van de school: Dhr. R. Dewallens**

**Directeur: Christel Godefridis**

**Assistent-directeurs: Brigitte Dermine en Line Vertongen**

| Leerkrachten type BA              | Ambulante leerkrachten        | Paramedisch personeel                | Administratief personeel   |
|-----------------------------------|-------------------------------|--------------------------------------|----------------------------|
| 1S Silvie Verjans                 | Steven Adams (ICT/techniek)   | Line Vertongen (orthopedagoog)       | Lut Vercauteren            |
| B3 Elly Vandingenen               | Dorien Dewil (beeld)          | Sophie Martens (orthopedagoog)       |                            |
| B4 Kristof Vanherck               | Gert Nackaerts (muziek/drama) | Patricia Vanhove (logopedist)        | <b>Preventie-adviseur</b>  |
| B5 Karolien Bussé                 | Carole Ertrijckx              | Katleen Fourie (logopedist)          | Freddy Strouwen            |
| B6 Noël Vanderspikken             | Katrien Raymaekers            | Christine Dewallef (kinesitherapeut) | Roel Hendrixx              |
| F5 Sara Caers/Inge Reynaert       | Katrien Vandevelde            | Mine Cuypers (ergotherapeut)         |                            |
| F6 Petra Veulemans                |                               |                                      | <b>Onderhoudspersoneel</b> |
|                                   | <b>L.O.-leerkrachten</b>      | <b>GOK</b>                           | Marc Tits                  |
| <b>Leerkrachten type 9</b>        | Roel Hendrixx                 | Brigitte Dermine                     | Personeel ISS              |
| 1S Silvie Verjans                 | Katrien Raymaekers            | Nele Van Eygen                       |                            |
| A3 Rietje Piot                    |                               |                                      |                            |
| A4 Ria Taes                       | <b>BLIO</b>                   | <b>ICT-coördinator</b>               |                            |
| A5 Antje Geysen                   | Nele Van Eygen                | Steven Adams                         |                            |
| A6 Anne Peetermans                | Veroniek Timmermans           | Bart Everaerts                       |                            |
| F1 Griet Lemmens/Carole Ertrijckx |                               |                                      |                            |
|                                   |                               |                                      |                            |
|                                   |                               |                                      |                            |



**BETREFT: BUSREGLEMENT SLO MARIADAL**

Beste ouder(s),

|   |   |
|---|---|
|    | <p><b>De bus is gratis. De bus rijdt volgens een vast parcours.</b><br/>         Leerlingen in het buitengewoon onderwijs mogen gebruik maken van leerlingenvervoer. De Vlaamse overheid organiseert dit vervoer gratis.<br/>         Het leerlingenvervoer is echter geen taxiservice. De overheid laat deze ritten volgens een vaste parcours verlopen.</p> <p><b>Soms is de bus later. Sorry.</b><br/>         Wij proberen het busvervoer zo goed als mogelijk te organiseren. Door de verkeersdrukte, de smalle kruispunten, wegenwerken, ... is dit niet zo eenvoudig. Wij verontschuldigen ons voor eventuele ongemakken, maar vragen ook uw begrip voor onvoorziene omstandigheden.</p> |
|  | <p>Chauffeurs en begeleiders doen hun uiterste best om onze leerlingen op een aangename en veilige manier van en naar school te brengen. De ervaring leert ons dat het leerlingenvervoer soms moeilijk verloopt.</p> <p><b>Lees het reglement, onderteken het en geef het mee met je kind.</b><br/>         We vragen u daarom het bijgevoegde reglement aandachtig te lezen en te tekenen voor ontvangst en akkoord. Door goede afspraken te maken, voorkomen we een deel van de problemen. Moedig uw kind aan deze regels na te leven. Sta achter de beslissingen van het buspersoneel.</p>   |
|  | <p><b>Is er een probleem? Telefoon naar:</b></p> <p><b>School:</b> 016 76 54 97</p> <p><b>Busbegeleiders:</b></p> <p><b>Nummer busrit:</b></p>  |

Vriendelijke groeten,

De directie





## BUSREGLEMENT VOOR DE OUDERS SLO MARIADAL 2017-2018

### 1. De opstapplaats en de afstapplaats

|      |  |
|------|--|
|      | <p><b>De ouder en het kind zijn op tijd aan de plaats waar de bus stopt.</b></p> <p>De ouders (of hun vervanger) zorgen dat zij samen met de leerling <b>op tijd</b> aan de afgesproken <b>opstapplaats</b> aanwezig zijn. Zij zijn ook op tijd aan de afgesproken <b>afstapplaats</b>. Zo kan het tijdschema van de bus gevolgd worden. Soms kan de <b>bus</b> wat <b>vroeger</b> of <b>later</b> langskomen. Hou hiermee rekening. De bus wacht niet.</p>  |
| <br> | <p><b>Op de bus is de busbegeleider verantwoordelijk.</b><br/> <b>Buiten de bus is de ouder (of vervanger) verantwoordelijk.</b><br/> <b>De ouder (of vervanger) staat aan de kant van de weg waar de bus stopt.</b></p> <p>De <b>ouders</b> (of hun <b>vervanger</b>) zijn <b>verantwoordelijk voor</b> de leerling tot hij/zij veilig is <b>opgestapt</b>.</p> <p><b>Tijdens</b> de rit is de <b>busbegeleider</b> verantwoordelijk.</p> <p><b>Na het afstappen</b> bevindt de leerling zich niet meer onder de verantwoordelijkheid van de busbegeleider. Vanaf dat moment dragen de <b>ouders</b> of hun <b>vervanger</b> de volle verantwoordelijkheid. Ze dienen de nodige maatregelen te treffen om hun kind aan de halte op te vangen <b>langs de kant van de weg waar de bus stopt</b>.</p> |



#### Belangrijk!

Als u het **toezicht bij het op- en afstappen niet dagelijks** kan garanderen, moet u dit **aanduiden** op de **brief voor ontvangst en akkoord**. Door dit aan te duiden neemt u de verantwoordelijkheid op voor het afzetten van uw kind zonder zichtbaar toezicht.

Als u deze verantwoordelijkheid niet opneemt, zal de begeleiding uw kind niet laten afstappen. De busrit wordt verder gezet met uw kind. Na de volledige rit wordt uw adres opnieuw bediend. We rekenen erop dat dit nooit gebeurt!

U mag dus **niet verwachten dat de begeleiding de verantwoordelijkheid draagt als er geen toezicht is**.


## 2. Afwezigheid van de ouder (of de vervanger)

|   |  |
|---|--|
|  | <p><b>Is de ouder niet thuis? Iemand anders wel? Zeg dit aan de busbegeleider.</b><br/> <b>Is er niemand thuis? Uw kind gaat naar de opvang Stekelbees.</b></p> <p>Wanneer de ouders (of hun vervanger) <b>niet thuis</b> kunnen zijn op het normale afstapuur, zorgen zij voor een <b>plaatsvervanger</b>. De ouders <b>melden</b> aan de busbegeleider wie hen vervangt. Leerlingen worden in principe thuis niet afgezet als er geen toezicht is. Als er geen regeling getroffen is, wordt uw kind naar de opvang (Stekelbees, Kloosterstraat 29/2, 3320 Hoegaarden) gebracht, waar u uw kind persoonlijk moet afhalen.</p> |
|---|--|


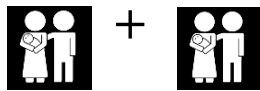

|  |                            |
|--|----------------------------|
|   | <p><b>Belangrijk !</b></p> |
| <p>Indien <b>uw kind thuis mag blijven zonder toezicht</b> van een volwassen persoon, moet u dit ook <b>aanduiden op de brief voor ontvangst en akkoord</b>. Door dit aan te duiden neemt <b>u de volle verantwoordelijkheid over uw kind</b>.</p> |                            |

Het is niet toegestaan de bus te verlaten op een niet-voorzien plaats.

## 3. Afwezigheid van de leerling

|   |  |
|---|--|
|  | <p><b>Kan je kind niet naar school? Telefoon naar de busbegeleider.</b></p> <p>De ouders verwittigen de busbegeleider vooraf bij een voorziene afwezigheid van de leerling. Zij delen mee hoelang de afwezigheid (vb. ziekte) zal duren.</p> |
|---|--|

## 4. Varia

|   |   |
|---|---|
|  | <p><b>Verandert er iets? Schrijf het in de agenda.</b></p> <p>Alle wijzigingen i.v.m. het leerlingenvervoer moeten schriftelijk meegedeeld worden via de agenda van uw kind.</p>  |
|  | <p><b>Is er co-ouderschap? Zeg het tegen de directeur.</b></p> <p>Regelingen i.v.m. co-ouderschap e.d. moeten ook duidelijk omschreven en meegedeeld worden aan de directeur van de school.</p>   |
|  | <p><b>Wilt je kind iets speciaal meenemen? Vraag het aan de directeur.</b></p> <p>Er wordt geen extra materiaal meegegeven met de bus, enkel mits uitdrukkelijke toestemming van de directeur of de leerkracht van de leerling (zie nota in de agenda).</p> |



## BUSREGLEMENT VOOR DE LEERLING SLO MARIADAL 2017-2018

### 1. Het is verplicht om ....

|  |   |
|--|---|
|  | Elke leerling <b>luistert</b> en <b>gehoorzaamt</b> de <b>busbegeleider</b> . Hij/zij is <b>beleefd</b> en toont <b>respect</b> .<br>Het is belangrijk dat volwassenen (ouders, opvoeders, leerkrachten, ...) hen hierin steunen.                                   |
|  | Elke leerling heeft een <b>vaste plaats</b> . Bij het opstappen gaat de leerling dadelijk op zijn toegewezen plaats zitten en hij/zij blijft <b>rustig zitten</b> . Hij/zij mag <b>rustig praten, een boek lezen, ... Huiswerk</b> maken is <b>niet</b> toegestaan. |
|  | Elke leerling draagt een <b>veiligheidsgordel</b> , als die aanwezig is in de bus.  |


### 2. Het is verboden om ...

|  |                                 |  |   |
|--|---------------------------------|--|---|
|  |                                 |  |   |
| te eten, te snoepen of te drinken op de bus. | een GSM te gebruiken op de bus. | scherpe voorwerpen mee te nemen op de bus. | deuren of ramen te openen zonder uitdrukkelijke toestemming van de busbegeleider. |

### 3. Incidenten/klachten

|  |   |
|--|---|
|  | <b>Doet je kind iets stuk op de bus? Dan moet de ouder het betalen.</b><br>Opzettelijke <b>beschadigingen</b> aan de bus zullen (na vaststelling) worden <b>vergoed</b> door de <b>ouders</b> van de leerling.  |
|  | <b>Is je kind stout op de bus? Dan kan de sanctie zijn: een stuurkaart of telefoon naar de ouders of even niet meer op de bus.</b><br>Na <b>ongepast gedrag</b> kan de directeur beslissen om een <b>stuurkaart</b> aan een leerling te geven. Ook het <b>telefonisch</b> verwittigen van de <b>ouders</b> behoort tot de mogelijkheden.<br>Bij ernstige klachten (vb. niet naleven van het reglement, ...) kan het gebruik van het leerlingenvervoer <b>tijdelijk</b> of <b>definitief</b> aan de leerlingen worden <b>ontzegd</b> . Dit wordt door de directeur van de school beslist.<br>Let wel! De leerling wordt in dat geval toch verwacht op de school. |

|  |   |
|--|---|
|  | <b>Laten we samen zorgen voor rustige, aangename en veilige ritten.</b> |
|--|---|



**BETREFT: BUSREGLEMENT SLO MARIADAL 2017-2018**

Voor **ontvangst** en **akkoord**

Ondergetekende, ..... vader/moeder/voogd  
van ..... uit klas van juf/meester.....  
verklaart het busreglement te hebben ontvangen, gelezen en hiermee akkoord te gaan.

Ik verklaar ook het volgende (duid enkel het punt aan dat voor u van toepassing is):

**Ik sta elke dag met mijn kind aan de bus.**

→ **Ik** zorg voor **dagelijks toezicht** bij het op- en afstappen van de bus.

**OF**

**Ik sta NIET elke dag met mijn kind aan de bus, maar ben wel thuis.**

→ Mijn kind mag **opgehaald en afgezet** worden op de afgesproken plaats/halte **zonder toezicht** van een volwassene. Ik draag als **ouder** dan de volledige **verantwoordelijkheid**. Ik maak met mijn kind de nodige afspraken om dit vlot en veilig te laten verlopen. Ik ben als **ouder thuis** aanwezig.

**OF**

**Ik sta NIET elke dag met mijn kind aan de bus, ik ben NIET thuis.**

→ Mijn kind mag **opgehaald en afgezet** worden op de afgesproken plaats/halte **zonder toezicht** van een volwassene. Ik draag als **ouder** dan de volledige **verantwoordelijkheid**. Ik maak met mijn kind de nodige afspraken om dit vlot en veilig te laten verlopen. Mijn kind heeft een **huissleutel** en mag **alleen thuisblijven**.

**OF**

**Mijn kind gaat naar een opvangdienst.**

Handtekening vader

Handtekening moeder